



Raportul Auditorului Independent

Către investitorii Fondului deschis de investiții BT Euro Obligațiuni administrat de BT Asset Management SAI SA

Raportul privind auditul situațiilor financiare

Opinia noastră

În opinia noastră, situațiile financiare oferă o imagine fidelă a poziției financiare a Fondului deschis de investiții BT Euro Obligațiuni („Fondul”) administrat de BT Asset Management SAI SA („Societatea”) la data de 31 decembrie 2019, precum și a performanței financiare și a fluxurilor de trezorerie ale acestuia pentru exercițiul financiar încheiat la această dată în conformitate cu Standardele Internaționale de Raportare Financiară, așa cum au fost adoptate de Uniunea Europeană și Norma Autorității de Supraveghere Financiară (ASF) nr. 39/2015 pentru aprobarea Reglementărilor contabile conforme cu Standardele Internaționale de Raportare Financiară, aplicabile entităților autorizate, reglementate și supravegheate de Autoritatea de Supraveghere Financiară din Sectorul Instrumentelor și Investițiilor Financiare, cu modificările și completările ulterioare („Norma ASF 39/2015”).

Opinia noastră este în concordanță cu raportul suplimentar adresat Comitetului de Audit emis în data de 30 aprilie 2020.

Situațiile financiare auditate

Situațiile financiare ale Fondului conțin:

- situația poziției financiare la 31 decembrie 2019;
- situația profitului sau pierderii și a altor elemente ale rezultatului global pentru exercițiul financiar încheiat la această dată;
- situația modificărilor capitalurilor proprii pentru exercițiul financiar încheiat la această dată;
- situația fluxurilor de trezorerie pentru exercițiul financiar încheiat la această dată; și
- note la situațiile financiare, care includ politicile contabile semnificative și alte informații explicative.

Situațiile financiare la 31 decembrie 2019 se identifică astfel:

- Total capitaluri proprii: 171.597.335 EUR;
- Profitul net al exercițiului financiar: 3.915.596 EUR.

Societatea care administrează Fondul are sediul social în Municipiul Cluj-Napoca, Strada Emil Racoviță, numărul 22, etaj 1 + mansardă, Județul Cluj, România și codul unic de identificare fiscală 17269861.

Bazele opiniei

Am desfășurat auditul nostru în conformitate cu Standardele Internaționale de Audit (ISA), Regulamentul UE nr. 537/2014 al Parlamentului și al Consiliului European cu modificările și completările ulterioare („Regulamentul”) și Legea 162/2017 privind auditul statutar al situațiilor financiare anuale și al situațiilor financiare anuale consolidate și de modificare a unor acte normative cu modificările și completările ulterioare („Legea”). Responsabilitățile noastre în baza acestor standarde sunt descrise detaliat în secțiunea Responsabilitățile auditorului într-un audit al situațiilor financiare din raportul nostru.

Considerăm că probele de audit pe care le-am obținut sunt suficiente și adecvate pentru a constitui baza opiniei noastre de audit.

Independența

Suntem independenți față de Fond conform Codului de Etică al Profesioniștilor Contabili (Codul IESBA) emis de Consiliul pentru Standardele Internaționale de Etică pentru Contabili coroborat cu cerințele de etică profesională relevante pentru auditul situațiilor financiare din România, inclusiv Regulamentul și Legea. Ne-am îndeplinit responsabilitățile de etică profesională conform Codului IESBA și cerințelor de etică ale Regulamentului și ale Legii.

Cu bună credință și pe baza celor mai bune informații, declarăm că nu am furnizat Fondului alte servicii decât cele de audit în perioada cuprinsă între 1 ianuarie 2019 și 31 decembrie 2019.

Aspect cheie al auditului

Aspectele cheie ale auditului sunt acele aspecte care, în baza raționamentului nostru profesional, au avut cea mai mare importanță în desfășurarea auditului situațiilor financiare pentru perioada curentă. Aceste aspecte au fost analizate în contextul auditului situațiilor financiare în ansamblu și în formarea opiniei noastre, și nu emitem o opinie separată cu privire la aceste aspecte.

Aspect cheie al auditului

Modul în care auditul nostru a analizat aspectul cheie

Evaluarea activelor financiare deținute în vederea tranzacționării și evaluate la valoarea justă prin profit sau pierdere

Fondul deține investiții în obligațiuni admise la tranzacționare pe o piață reglementată din România, obligațiuni admise la tranzacționare pe o piață reglementată din alt stat membru, obligațiuni admise la tranzacționare emise sau garantate de autorități ale administrației publice centrale, obligațiuni nou emise și obligațiuni neadmise la tranzacționare (pe o piață reglementată) care sunt clasificate drept active financiare deținute în vederea tranzacționării și evaluate la valoarea justă prin profit sau pierdere.

Determinarea valorii juste a activelor financiare deținute în vederea tranzacționării și evaluate la valoarea justă prin profit sau pierdere este considerat un aspect cheie al auditului datorită ponderii acestor active financiare în totalul activului net al Fondului și datorită judecăților

Am evaluat și testat pe bază de eșantion modul de funcționare și eficacitatea controalelor cheie, legate de principalele activități efectuate de Fond cu privire la activele financiare deținute în vederea tranzacționării și evaluate la valoarea justă prin profit sau pierdere: achiziții și vânzări de instrumente financiare și evaluarea instrumentelor financiare la valoarea justă.

În vederea validării numărului de instrumente financiare deținute de Fond pe fiecare emitent în parte la data situației poziției financiare, am efectuat proceduri de confirmare a acestor dețineri cu terțe părți desemnate drept custode a acestor instrumente financiare.

Pentru investițiile în obligațiuni admise la tranzacționare pe o piață reglementată din

Aspect cheie al auditului	Modul în care auditul nostru a analizat aspectul cheie
<p>complexe și subiective aplicate de către conducere asupra estimării valorii juste.</p> <p>Valoarea justă a activelor financiare deținute în vederea tranzacționării și evaluate la valoarea justă prin profit sau pierdere a fost clasificată conform IFRS 13 „Măsurarea valorii juste” de Nivel 1 dacă prețul instrumentelor financiare respective este cotate pe o piață activă la data evaluării și de Nivel 2 dacă valoarea justă este determinată folosind tehnici de evaluare bazate în mare măsură pe date observabile pe piață.</p> <p>Nota 2.6 – „Active și datorii financiare” și Nota 10.10 – „Evaluarea la valoarea justă a instrumentelor financiare” din situațiile financiare furnizează informații detaliate despre valoarea justă a activelor financiare.</p>	<p>România, obligațiuni admise la tranzacționare pe o piață reglementată din alt stat membru, obligațiuni admise la tranzacționare emise sau garantate de autorități ale administrației publice centrale, obligațiuni nou emise și obligațiuni neadmise la tranzacționare (pe o piață reglementată) am validat modelul de determinare a valorii juste utilizat de către conducerea Fondului la 31 decembrie 2019.</p>

Raportare privind alte informații inclusiv Raportul Anual

Administratorii sunt responsabili pentru alte informații. Alte informații cuprind Raportul Anual, dar nu cuprind situațiile financiare și raportul auditorului cu privire la acestea.

Opinia noastră privind situațiile financiare nu acoperă alte informații, incluzând Raportul Anual.

Conducerea este responsabilă cu întocmirea Raportului Anual în conformitate cu articolul 194 din Regulamentul ASF nr. 9 din 29 mai 2014 privind autorizarea și funcționarea societăților de administrare a investițiilor, a organismelor de plasament colectiv în valori mobiliare și a depozitelor organismelor de plasament colectiv în valori mobile („Regulament ASF 9/2014”) ce conține și informațiile cerute de articolele 8 - 13 din Norma ASF 39/2015.

În legătură cu auditul situațiilor financiare, responsabilitatea noastră este să citim aceste alte informații menționate mai sus și, în acest demers, să apreciem dacă aceste alte informații sunt în mod semnificativ în neconcordanță cu situațiile financiare sau cu cunoștințele pe care noi le-am obținut în timpul auditului, sau dacă ele par a fi denaturate într-un mod semnificativ.

În ceea ce privește Raportul Anual, responsabilitatea noastră este de a aprecia dacă acesta a fost întocmit și în conformitate cu Norma ASF 39/2015, articolele 8-13.

În baza activităților care trebuie desfășurate în cursul auditului, în opinia noastră:

- informațiile prezentate în Raportul Anual pentru exercițiul financiar pentru care au fost întocmite situațiile financiare sunt în concordanță cu situațiile financiare;
- Raportul Anual a fost întocmit și în conformitate cu Norma ASF 39/2015, articolele 8-13.

În plus, în baza cunoștințelor și înțelegerii noastre cu privire la Fond și la mediul acestuia, dobândite în cursul auditului, ni se cere să raportăm dacă am identificat denaturări semnificative în Raportul Anual. Nu avem nimic de raportat referitor la acest aspect.

Responsabilitățile conducerii și ale persoanelor responsabile cu guvernarea pentru situațiile financiare

Conducerea răspunde pentru întocmirea situațiilor financiare care să ofere o imagine fidelă în conformitate cu Standardele Internaționale de Raportare Financiară, așa cum au fost adoptate de Uniunea Europeană și Norma ASF 39/2015 și pentru controalele interne pe care conducerea le

consideră necesare pentru a întocmi situații financiare fără denaturări semnificative datorate fraudei sau erorii.

În întocmirea situațiilor financiare, conducerea este responsabilă pentru evaluarea capacității Fondului de a-și continua activitatea, prezentând dacă este cazul, aspectele referitoare la continuarea activității și utilizând principiul continuității activității ca bază contabilă, cu excepția cazului în care conducerea fie intenționează să lichideze Fondul sau să înceteze operațiunile, fie nu are o alternativă realistă în afara acestora.

Persoanele responsabile cu governanța sunt responsabile pentru supravegherea procesului de raportare financiară al Fondului.

Responsabilitățile auditorului într-un audit al situațiilor financiare

Obiectivele noastre constau în obținerea unei asigurări rezonabile privind măsura în care situațiile financiare în ansamblu, nu au denaturări semnificative, cauzate fie de fraudă, fie de eroare, precum și în emiterea unui raport al auditorului care include opinia noastră. Asigurarea rezonabilă reprezintă un nivel ridicat de asigurare, dar nu este o garanție a faptului că un audit desfășurat în conformitate cu ISA va detecta întotdeauna o denaturare semnificativă, dacă aceasta există. Denaturările pot fi cauzate fie de fraudă, fie de eroare și sunt considerate semnificative dacă se poate determina, în mod rezonabil, că acestea, individual sau cumulativ, vor influența deciziile economice ale utilizatorilor, luate în baza acestor situații financiare.

Ca parte a unui audit în conformitate cu ISA, exercităm raționamentul profesional și menținem scepticismul profesional în decursul auditului. De asemenea, noi:

- Identificăm și evaluăm riscurile de denaturare semnificativă a situațiilor financiare, cauzată fie de fraudă, fie de eroare, proiectăm și executăm proceduri de audit ca răspuns la respectivele riscuri și obținem probe de audit suficiente și adecvate pentru a furniza o bază pentru opinia noastră. Riscul de nedetectare a unei denaturări semnificative cauzate de fraudă este mai ridicat decât cel de nedetectare a unei denaturări semnificative cauzate de eroare, deoarece fraudă poate presupune înțelegeri secrete, fals, omisiuni intenționate, declarații false și evitarea controlului intern.
- Înțelegem controlul intern relevant pentru audit în vederea proiectării de proceduri de audit adecvate circumstanțelor, dar fără a avea scopul de a exprima o opinie asupra eficacității controlului intern al Societății cu privire la Fond.
- Evaluăm gradul de adecvare al politicilor contabile utilizate și caracterul rezonabil al estimărilor contabile și al prezentărilor aferente de informații realizate de către conducere.
- Formulăm o concluzie cu privire la gradul de adecvare al utilizării de către conducere a principiului continuității activității ca bază contabilă și determinăm, pe baza probelor de audit obținute, dacă există o incertitudine semnificativă cu privire la evenimente sau condiții care ar putea genera îndoieli semnificative privind capacitatea Fondului de a-și continua activitatea. În cazul în care concluzionăm că există o incertitudine semnificativă, trebuie să atragem atenția în raportul auditorului asupra prezentărilor aferente din situațiile financiare sau, în cazul în care aceste prezentări sunt neadecvate, să ne modificăm opinia. Concluziile noastre se bazează pe probele de audit obținute până la data raportului auditorului. Cu toate acestea, evenimente sau condiții viitoare pot determina Fondul să nu își mai desfășoare activitatea în baza principiului continuității activității.
- Evaluăm prezentarea, structura și conținutul general al situațiilor financiare, incluzând descrierile aferente și măsura în care tranzacțiile și evenimentele care stau la baza situațiilor financiare sunt reflectate în mod fidel.

Comunicăm persoanelor responsabile cu governanța, printre alte aspecte, ariile planificate și

desfășurarea în timp a auditului, precum și principalele constatări ale auditului, inclusiv orice deficiențe semnificative ale controlului intern, pe care le identificăm pe parcursul auditului.

De asemenea furnizăm persoanelor responsabile cu guvernanta o declarație cu privire la conformitatea noastră cu cerințele etice relevante privind independența și le comunicăm toate relațiile și alte aspecte care pot fi considerate, în mod rezonabil, că ar putea să ne afecteze independența, și, unde este cazul, măsurile de siguranță aferente.

Dintre aspectele pe care le-am comunicat persoanelor responsabile cu guvernanta, stabilim acele aspecte care au avut cea mai mare importanță în cadrul auditului asupra situațiilor financiare din perioada curentă și, prin urmare, reprezintă aspecte cheie ale auditului. Descriem aceste aspecte în raportul nostru de audit, cu excepția cazului în care legislația sau reglementările împiedică prezentarea publică a aspectului respectiv sau a cazului în care, în circumstanțe extrem de rare, considerăm că un aspect nu ar trebui comunicat în raportul nostru deoarece se preconizează în mod rezonabil că beneficiile interesului public să fie depășite de consecințele negative ale acestei comunicări.

Raport privind alte cerințe legale și de raportare

Numirea auditorului

Am fost numiți de Adunarea Generală Ordinară a Acționarilor Societății din data de 14 decembrie 2015 ca să audităm situațiile financiare ale Societății pentru exercițiile financiare aferente anilor 2016 – 2019 și suntem auditori și pentru Fondul deschis de investiții BT Euro Obligațiuni. Durata totală neîntreruptă a angajamentului nostru este de 4 ani, acoperind exercițiile financiare încheiate la 31 decembrie 2016 până la 31 decembrie 2019.

Auditorul financiar responsabil pentru efectuarea auditului în baza căruia a rezultat acest raport al auditorului independent este Ana-Maria Butucaru.



Autoritatea pentru Supravegherea Publică a
Activității de Audit Statutar (ASPAAS) :
Auditor financiar: Butucaru Ana-Maria
Registrul public electronic: AF3378

Ana-Maria Butucaru

Auditor financiar înregistrat în Registrul public electronic al auditorilor financiari și firmelor de audit cu nr. AF3378

Autoritatea pentru Supravegherea Publică a
Activității de Audit Statutar (ASPAAS)
Firma de audit: PricewaterhouseCoopers Audit S.R.L.
Registrul public electronic: FA6

În numele

PricewaterhouseCoopers Audit SRL

Firmă de audit înregistrată în Registrul public electronic al auditorilor financiari și firmelor de audit cu nr. FA6

București, 30 aprilie 2020

**FONDUL DESCHIS DE INVESTIȚII BT EURO
OBLIGAȚIUNI**

**SITUAȚII FINANCIARE
PENTRU EXERCITIUL FINANCIAR ÎNCHEIAT
LA 31 DECEMBRIE 2019**

**ÎNTOCMITE ÎN CONFORMITATE CU
STANDARDELE INTERNAȚIONALE DE
RAPORTARE FINANCIARĂ ADOPTATE DE
UNIUNEA EUROPEANĂ**

FONDUL DESCHIS DE INVESTIȚII BT EURO OBLIGAȚIUNI

SITUAȚII FINANCIARE

PENTRU EXERCITIUL FINANCIAR ÎNCHEIAT LA 31 DECEMBRIE 2019
(toate sumele sunt exprimate în EUR și RON, dacă nu se specifică altfel)

CUPRINS

Raportul auditorului independent

Situația poziției financiare	1
Situația profitului sau pierderii și a altor elemente ale rezultatului global	2
Situația modificărilor capitalurilor proprii	3 - 4
Situația fluxurilor de trezorerie	5
Note la situațiile financiare	6 - 43

FONDUL DESCHIS DE INVESTIȚII BT EURO OBLIGAȚIUNI

SITUAȚIA POZIȚIEI FINANCIARE

PENTRU EXERCITIUL FINANCIAR ÎNCHEIAT LA 31 DECEMBRIE 2019
(toate sumele sunt exprimate în EUR și RON, dacă nu se specifică altfel)

	<u>Nota</u>	<u>31 dec 19</u> <u>(EUR)</u>	<u>31 dec 18</u> <u>(EUR)</u>	<u>31 dec 19</u> <u>(RON)</u>	<u>31 dec 18</u> <u>(RON)</u>
Numerar și depozite bancare	3	62.609.376	101.989.793	299.228.992	475.670.197
Active financiare deținute în vederea tranzacționării și evaluate la valoarea justă prin profit sau pierdere	4	109.242.471	74.671.132	522.102.540	348.258.692
Total active		<u>171.851.847</u>	<u>176.660.925</u>	<u>821.331.532</u>	<u>823.928.889</u>
Datorii financiare		241.197	511.399	1.152.755	2.385.114
Alte datorii		<u>13.315</u>	<u>13.803</u>	<u>63.636</u>	<u>64.379</u>
Total datorii	5	<u>254.512</u>	<u>525.202</u>	<u>1.216.391</u>	<u>2.449.493</u>
Capital social	6	157.750.712	165.799.494	753.937.978	773.272.258
Prime de capital		11.193.604	7.683.210	53.497.591	35.833.724
Rezultat reportat		<u>2.653.019</u>	<u>2.653.019</u>	<u>12.679.572</u>	<u>12.373.414</u>
Total capitaluri proprii		<u>171.597.335</u>	<u>176.135.723</u>	<u>820.115.141</u>	<u>821.479.396</u>
Total datorii si capitaluri proprii		<u>171.851.847</u>	<u>176.660.925</u>	<u>821.331.532</u>	<u>823.928.889</u>

Situațiile financiare au fost aprobate de Consiliul de Administrație în data de 28 aprilie 2020 și au fost semnate de:

Președintele Consiliului de Administrație
RUNCAN Luminița Delia



Director Economic
VUȘCAN Adrian Radu



FONDUL DESCHIS DE INVESTIȚII BT EURO OBLIGAȚIUNI


SITUAȚIA PROFITULUI SAU PIERDERII ȘI A ALTOR ELEMENTE ALE
REZULTATULUI GLOBAL

PENTRU EXERCITIUL FINANCIAR ÎNCHEIAT LA 31 DECEMBRIE 2019
(toate sumele sunt exprimate în EUR și RON, dacă nu se specifică altfel)


	Nota	<u>2019</u> (EUR)	<u>2018</u> (EUR)	<u>2019</u> (RON)	<u>2018</u> (RON)
Venituri din dobânzi	7	699.462	1.046.492	3.319.088	4.869.850
Câștig/(Pierdere) net(ă) privind activele financiare deținute în vederea tranzacționării și evaluate la valoarea justă prin profit sau pierdere	8	4.498.493	(742.231)	21.346.249	(3.453.973)
Câștig/(pierdere) net(ă) privind diferențele de curs valutar		(3.351)	1.521	(15.900)	7.079
Alte venituri		2.771	(8.459)	13.149	(39.362)
Venituri/(Cheltuieli) nete cu ajustările pentru depreciere, pierderi așteptate pentru active		<u>39.753</u>	<u>(47.082)</u>	<u>188.634</u>	<u>(219.097)</u>
Total venituri nete		<u>5.237.128</u>	<u>250.241</u>	<u>24.851.220</u>	<u>1.164.497</u>
Cheltuieli cu onorariile depozitarului și administratorului	9	(1.165.025)	(1.482.295)	(5.528.275)	(6.897.858)
Cheltuieli cu onorariile și alte costuri de tranzacționare		(154.437)	(196.174)	(732.835)	(912.898)
Alte cheltuieli generale		<u>(2.070)</u>	<u>(1.666)</u>	<u>(9.824)</u>	<u>(7.755)</u>
Total cheltuieli		<u>(1.321.532)</u>	<u>(1.680.135)</u>	<u>(6.270.934)</u>	<u>(7.818.511)</u>
Profitul/(Pierdere) net(a) a(l) exercitiului		<u>3.915.596</u>	<u>(1.429.894)</u>	<u>18.580.286</u>	<u>(6.654.014)</u>
<i>Elementele care pot fi reclasificate ulterior în profit sau pierdere:</i>					
Diferente de curs valutar din conversia în moneda de prezentare		-	-	133.522	(14.871)
Profitul/(Pierdere) global(a) a(l) exercitiului		<u>3.915.596</u>	<u>(1.429.894)</u>	<u>18.713.808</u>	<u>(6.668.884)</u>

Situațiile financiare au fost aprobate de Consiliul de Administrație în data de 28 aprilie 2020 și au fost semnate de:

Președintele Consiliului de Administrație
RUNCAN Luminița Delia



Director Economic
VUSCAN Adrian Radu



FONDUL DESCHIS DE INVESTIȚII BT EURO OBLIGAȚIUNI

SITUAȚIA MODIFICĂRILOR CAPITALURILOR PROPRII

PENTRU EXERCITIUL FINANCIAR ÎNCHEIAT LA 31 DECEMBRIE 2019
(toate sumele sunt exprimate în EUR și RON, dacă nu se specifică altfel)

	<u>Nota</u>	<u>Capital social</u> (EUR)	<u>Prime de capital</u> (EUR)	<u>Rezultatul raportat</u> (EUR)	<u>Total</u> (EUR)
Sold la 1 ianuarie 2018		<u>217.497.836</u>	<u>12.592.243</u>	<u>2.653.019</u>	<u>232.743.098</u>
Pierderea netă a exercitiului		-	-	(1.429.894)	(1.429.894)
Pierderea globală a exercitiului		-	-	(1.429.894)	(1.429.894)
Repartizare pierdere în prime de capital		-	(1.429.894)	1.429.894	-
Subscriere unități de fond		39.201.774	2.666.506	-	41.868.280
Răscumpărări și anulări de unități de fond		(90.900.116)	(6.145.645)	-	(97.045.761)
Sold la 31 decembrie 2018	6	<u>165.799.494</u>	<u>7.683.210</u>	<u>2.653.019</u>	<u>176.135.723</u>
Sold la 1 ianuarie 2019		<u>165.799.494</u>	<u>7.683.210</u>	<u>2.653.019</u>	<u>176.135.723</u>
Profitul net al exercitiului		-	-	(3.915.596)	(3.915.596)
Profitul global al exercitiului		-	-	(3.915.596)	(3.915.596)
Repartizare profit în prime de capital		-	3.915.596	(3.915.596)	-
Subscriere unități de fond		42.190.086	3.364.582	-	45.554.668
Răscumpărări și anulări de unități de fond		(50.238.868)	(3.769.784)	-	(54.008.652)
Sold la 31 decembrie 2019	6	<u>157.750.712</u>	<u>11.193.604</u>	<u>2.653.019</u>	<u>171.597.335</u>

Notele la situațiile financiare de la paginile 6 la 43 fac parte integrantă din aceste situații financiare.
3 din 43

FONDUL DESCHIS DE INVESTIȚII BT EURO OBLIGAȚIUNI

SITUAȚIA MODIFICĂRILOR CAPITALURILOR PROPRII

PENTRU EXERCITIUL FINANCIAR ÎNCHEIAT LA 31 DECEMBRIE 2019
(toate sumele sunt exprimate în EUR și RON, dacă nu se specifică altfel)

	Nota	Capital social (RON)	Prime de capital (RON)	Rezultatul raportat (RON)	Total (RON)
Sold la 1 ianuarie 2018		<u>1.013.474.666</u>	<u>58.676.077</u>	<u>12.362.271</u>	<u>1.084.513.014</u>
Pierdere netă a exercitiului	-	-	-	(6.654.014)	(6.654.014)
Alte elemente ale rezultatului global	-	-	-	(14.871)	(14.871)
Pierdere globală a exercitiului	-	-	-	<u>(6.668.885)</u>	<u>(6.668.885)</u>
Repartizare pierdere în prime de capital	-	-	(6.668.885)	6.668.885	-
Diferențe din conversie	375.829	375.829	16.704	11.143	403.676
Subscriere unități de fond	182.425.453	182.425.453	12.408.588	-	194.834.041
Răscumpărări și anulări de unități de fond	(423.003.690)	(423.003.690)	(28.598.760)	-	(451.602.450)
Sold la 31 decembrie 2018	6	<u>773.272.258</u>	<u>35.833.724</u>	<u>12.373.414</u>	<u>821.479.396</u>
Sold la 1 ianuarie 2019		<u>773.272.258</u>	<u>35.833.724</u>	<u>12.373.414</u>	<u>821.479.396</u>
Profitul net al exercitiului	-	-	-	18.580.286	18.580.286
Alte elemente ale rezultatului global	-	-	-	133.522	133.522
Profitul global al exercitiului	-	-	-	<u>18.713.808</u>	<u>18.713.808</u>
Repartizare profit în prime de capital	-	-	18.713.808	(18.713.808)	-
Diferențe din conversie	18.858.798	18.858.798	872.826	306.158	20.037.782
Subscriere unități de fond	200.200.397	200.200.397	15.965.612	-	216.166.009
Răscumpărări și anulări de unități de fond	(238.393.475)	(238.393.475)	(17.888.379)	-	(256.281.854)
Sold la 31 decembrie 2019	6	<u>753.937.978</u>	<u>53.497.591</u>	<u>12.679.572</u>	<u>820.115.141</u>

Situațiile financiare au fost aprobate de Consiliul de Administrație în data de 28 aprilie 2020 și au fost semnate de:


Președintele Consiliului de Administrație

RUNCAN LUMINIȚA DELIA

Notele la situațiile financiare de la paginile 6 la 43 fac parte integrantă din aceste situații financiare.
4 din 43

Director Economic

VUȘCAN Adrian Radu



FONDUL DESCHIS DE INVESTIȚII BT EURO OBLIGAȚIUNI

SITUAȚIA FLUXURILOR DE TREZORERIE

PENTRU EXERCITIUL FINANCIAR ÎNCHEIAT LA 31 DECEMBRIE 2019
(toate sumele sunt exprimate în EUR și RON, dacă nu se specifică altfel)

	Nota		2019	2018	2019	2018
			(EUR)	(EUR)	(RON)	(RON)
Flux de trezorerie din activități de exploatare						
Dobânzi primite			2.871.235	3.887.028	13.624.586	18.088.286
Încasări din vânzări de investiții			124.201.471	202.177.145	589.360.819	940.831.344
Achiziții de investiții			(119.793.063)	(154.967.928)	(568.442.045)	(721.143.254)
Depozite bancare constituite			-	2.000.001	-	9.327.803
Plăți pentru cheltuieli operaționale			(1.326.991)	(1.710.732)	(6.296.838)	(7.960.892)
Flux de trezorerie din activități de exploatare			<u>5.952.652</u>	<u>51.385.514</u>	<u>28.246.522</u>	<u>239.143.287</u>
Flux de trezorerie din activități de finanțare						
Încasări din emisiunea de instrumente de capitaluri proprii			45.561.706	41.268.210	216.199.407	192.041.617
Plăți din răsumpărări de instrumente de capitaluri proprii			(54.278.131)	(96.882.580)	(257.560.588)	(450.843.086)
Flux de trezorerie folosit în activități de finanțare			<u>(8.716.425)</u>	<u>(55.614.370)</u>	<u>(41.361.181)</u>	<u>(258.801.469)</u>
Efecte ale diferentelor de curs asupra numerarului și echivalentelor de numerar			(3.371)	1.521	888.995	(3.559)
Descrășterea netă a numerarului și echivalentelor de numerar			<u>(2.767.144)</u>	<u>(4.227.335)</u>	<u>(12.225.664)</u>	<u>(19.661.741)</u>
Numerar și echivalente de numerar la 1 ianuarie	3		<u>8.659.861</u>	<u>12.887.196</u>	<u>40.388.725</u>	<u>60.050.466</u>
Numerar și echivalente de numerar la 31 decembrie	3		<u>5.892.717</u>	<u>8.659.861</u>	<u>28.163.061</u>	<u>40.388.725</u>

Situațiile financiare au fost aprobate de Consiliul de Administrație în data de 28 aprilie 2020 și au fost semnate de:

Președintele Consiliului de Administrație
RUNCAN Luminița Delia

Director Economic
VUȘCAN Adrian Radu

Notele la situațiile financiare de la paginile 6 la 43 fac parte integrantă din aceste situații financiare.
5 din 43

FONDUL DESCHIS DE INVESTIȚII BT EURO OBLIGAȚIUNI

NOTE LA SITUAȚIILE FINANCIARE

**PENTRU EXERCITIUL FINANCIAR ÎNCHEIAT LA 31 DECEMBRIE 2019
(toate sumele sunt exprimate în EUR și RON, dacă nu se specifică altfel)**

1. INFORMAȚII GENERALE

Fondul deschis de investiții BT Euro Obligațiuni („Fondul”), autorizat de Autoritatea de Supraveghere Financiară („ASF”) prin autorizația nr. A/24 din 14.02.2014, este înscris în Registrul ASF cu numărul CSCo6FDIR/120090 din 14.02.2014 și este administrat de societatea BT Asset Management SAI S.A. („Administratorul”), societate de administrare a investițiilor autorizată de CNVM prin decizia nr. 903/29.03.2005, număr de înregistrare în Registrul ASF PJRo5SAIR/120016 din 29.03.2005. Durata de funcționare a Fondului este nelimitată.

Sediul social al Administratorului Fondului este în Cluj-Napoca, strada Emil Racovița, nr. 22, etaj I și mansarda, România. Fondul este operațional începând cu data de 3 martie 2014.

Depozitarul activelor Fondului este societatea BRD-Groupe Societe Generale („Depozitar”), autorizată de către CNVM prin Decizia nr. 4338/09.12.2003, număr de înregistrare în Registrul ASF PJR1oDEPR/400007.

Fondul este un fond de tip diversificat, obiectivele Fondului fiind concretizate în plasarea resurselor financiare în scopul obținerii unei creșteri pe termen mediu și lung a capitalului investit, în condiții de lichiditate sporită.

Prin participarea la Fond, investitorii individuali beneficiază de servicii de administrare profesională a investițiilor, minimizarea costurilor și au acces la un portofoliu diversificat și accesibil, participarea la fond fiind posibilă chiar și în condițiile investirii unor sume relativ mici.

Datorită gamei de investiții avute în vedere, Fondul se adresează în special investitorilor cu un profil moderat conservator, care se expun într-o măsură redusă riscurilor pieței de capital și care urmăresc conservarea capitalului investit (denominat în moneda unică europeană) și realizarea unei creșteri mai mari decât rata inflației, printr-o expunere față de moneda unică europeană realizată prin investiții într-un portofoliu preponderent în instrumente cu venit fix.

2. SUMARUL POLITICILOR CONTABILE SEMNIFICATIVE

Principalele politici contabile adoptate în întocmirea acestor situații financiare sunt prezentate mai jos. Aceste politici au fost aplicate consecvent pentru toate perioadele prezentate, dacă nu este menționat altfel. Aceste situații financiare sunt întocmite având la bază principiul continuității activității.

FONDUL DESCHIS DE INVESTIȚII BT EURO OBLIGAȚIUNI

NOTE LA SITUAȚIILE FINANCIARE

**PENTRU EXERCITIUL FINANCIAR ÎNCHEIAT LA 31 DECEMBRIE 2019
(toate sumele sunt exprimate în EUR și RON, dacă nu se specifică altfel)**

2.1 Bazele întocmirii situațiilor financiare

Declarație de conformitate

Situațiile financiare ale Fondului au fost întocmite în conformitate cu Standardele Internaționale de Raportare Financiară, așa cum au fost adoptate de Uniunea Europeană („IFRS”) și cu Norma nr. 39 din 28 decembrie 2015 pentru aprobarea Reglementărilor contabile conforme cu Standardele Internaționale de Raportare Financiară, aplicabile entităților autorizate, reglementate și supravegheate de ASF din Sectorul instrumentelor și investițiilor financiare, cu modificările și completările ulterioare („Norma ASF 39/2015”). Situațiile financiare au fost întocmite în baza costului istoric, cu excepția activelor și datoriilor financiare deținute la valoarea justă prin profit sau pierdere, care au fost evaluate la valoarea justă.

2.2 Rationament profesional, estimări și ipoteze contabile semnificative

Întocmirea situațiilor financiare ale Fondului prevede ca Administratorul să aplice raționamentul profesional, estimări și ipoteze care afectează valorile raportate recunoscute în situațiile financiare și în prezentarea datoriilor contingente. Totuși, incertitudinile cu privire la aceste ipoteze și estimări pot duce la rezultate care ar putea necesita o ajustare semnificativă a valorii contabile a activelor sau datoriilor afectate în perioadele viitoare.

Continuarea activității

Conducerea Fondului a efectuat o evaluare a capacității acestuia de a-și continua activitatea și considera ca Fondul deține resursele pentru a-și continua activitatea în viitorul apropiat. De asemenea conducerea nu are cunoștința de incertitudini semnificative care pot pune sub semnul întrebării capacitatea Fondului de a-și continua activitatea. Astfel, managementul a concluzionat ca aceste situații financiare continua să fie întocmite în baza principiului continuității activității.

Valoarea justă a instrumentelor financiare și recunoașterea inițială

Recunoașterea inițială a activelor și datoriilor financiare este făcută la valoarea justă, ulterior aceasta fiind reevaluată la sfârșitul fiecărei luni. Acolo unde valorile juste ale activelor financiare și datoriilor financiare înregistrate în situația poziției financiare nu pot fi obținute de pe piețele active, ele sunt determinate utilizând alte tehnici de evaluare. Instrumentele financiare la valoarea justă deținute de Fond sunt reprezentate de obligațiuni, prețurile acestora fiind cele disponibile pe piețele reglementate sau determinate prin alte metode de evaluare.

FONDUL DESCHIS DE INVESTIȚII BT EURO OBLIGAȚIUNI

NOTE LA SITUAȚIILE FINANCIARE

PENTRU EXERCIȚIUL FINANCIAR ÎNCHEIAT LA 31 DECEMBRIE 2019 (toate sumele sunt exprimate în EUR și RON, dacă nu se specifică altfel)

Clasificarea unităților de fond emise de către Fond drept instrumente de capital

Fondul clasifică unitățile de fond emise drept instrumente de capital ținând cont de prevederile IAS 32 „Instrumente financiare: prezentare” punctele 32.16 A – B și consideră că unitățile de fond îndeplinesc toate condițiile pentru a fi clasificate drept capitaluri proprii. Managementul Administratorului analizează periodic clasificarea unităților de fond, ținând cont de faptul că există diferențe între valoarea activului net determinat conform prevederilor Prospectului de emisiune și valoarea activului net determinat conform IFRS. Sumele răscumpărate de către investitori sunt determinate pe baza valorii unitare a activului net calculată în baza prevederilor Prospectului de emisiune, valoarea răscumpărarilor nefiind substanțial diferită de valoarea determinată conform valorii activului net conform IFRS. Mai multe detalii sunt incluse în Nota 2.9 a acestor situații financiare.

2.3 Conversia în monedă străină

(a) Moneda funcțională și de prezentare

Moneda funcțională a Fondului este euro („EUR”), care este moneda de dominare a emisiunii de unitati de fond al Fondului. Performantele Fondului sunt evaluate și lichiditatea sa este administrată în EUR. Asadar, EUR este considerată moneda care reprezintă cel mai fidel efectele economice ale tranzacțiilor, evenimentelor și condițiilor care se afla la baza activității Fondului. Moneda de prezentare a Fondului este leul românesc („RON”), iar informativ Fondul a prezentat situațiile financiare și în moneda funcțională EUR.

(b) Evaluarea tranzacțiilor și soldurilor

Tranzacțiile în valută străină sunt transformate în moneda funcțională la ratele de schimb valabile la data tranzacțiilor. Diferențele de curs rezultate din încheierea acestor tranzacții exprimate în monedă străină sunt evidențiate în situația profitului sau pierderii la data tranzacțiilor folosind rata cursului de schimb de la această dată.

Activele și datoriile monetare înregistrate în devize la data întocmirii situației poziției financiare sunt transformate în moneda funcțională la cursul comunicat de Banca Natională a României („BNR”) din ziua respectivă.

Diferențele de conversie aferente elementelor monetare de tipul numerarului și echivalentelor de numerar sunt raportate în cadrul Situației profitului sau pierderii și a altor elemente ale rezultatului global ca parte a câștigului sau pierderii înregistrat în „Castig/(pierdere) net(a) privind diferențele de curs valutar”, iar pentru instrumentele financiare clasificate drept Active financiare deținute în vederea tranzacționării și evaluate la valoarea justă prin profit sau pierdere diferențele de conversie sunt înregistrate în cadrul „Câștig/(pierdere) net(ă) privind active financiare deținute în vederea tranzacționării și evaluate la valoarea justă prin profit sau pierdere”.

FONDUL DESCHIS DE INVESTIȚII BT EURO OBLIGAȚIUNI

NOTE LA SITUAȚIILE FINANCIARE

PENTRU EXERCITIUL FINANCIAR ÎNCHEIAT LA 31 DECEMBRIE 2019 (toate sumele sunt exprimate în EUR și RON, dacă nu se specifică altfel)

La sfârșitul exercitiului financiar elementele poziției financiare se exprima în moneda de prezentare, RON utilizând cursul de evaluare de la sfârșitul anului, iar pentru elementele rezultatului global se utilizează cursul mediu anual. Diferențele de curs rezultate ca urmare a prezentării elementelor rezultatului global din situațiile financiare în moneda de prezentare la cursul mediu anual sunt recunoscute în „Profitul/(pierderea) global(a) a exercitiului” în categoria altor elemente ale rezultatului global. Elementele recunoscute în capital propriu în cursul exercitiului financiar sunt convertite folosind cursul de închidere, diferențele de conversie fiind parte din capitaluri proprii.

Cursul mediu al perioadei folosit pentru conversia în moneda de prezentare a fost 1 EUR: 4,7452 RON pentru perioada 1 ianuarie 2019 – 31 decembrie 2019 și 1 EUR : 4,6535 RON pentru perioada 1 ianuarie 2018 – 31 decembrie 2018.

Ratele de schimb ale principalelor monede străine au fost:

<u>Moneda</u>	<u>31 decembrie 2019</u>	<u>31 decembrie 2018</u>	<u>Majorare/ (diminuare) (%)</u>
Euro (EUR)	1: RON 4,7793	1: RON 4,6639	2,47

2.4 Prezentarea situațiilor financiare

Situațiile financiare sunt prezentate în conformitate cu IAS 1 „Prezentarea situațiilor financiare”. Fondul a adoptat o prezentare bazată pe lichiditate în cadrul Situației poziției financiare și o prezentare a veniturilor și cheltuielilor în funcție de natura lor în cadrul Situației profitului sau pierderii și a altor elemente ale rezultatului global, considerând că aceste metode de prezentare oferă informații care sunt mai relevante decât alte metode care ar fi fost permise de IAS 1 „Prezentarea situațiilor financiare”.

2.5 Standardele noi/revizuite și interpretări

Standarde noi, modificări și interpretări emise, care au intrat în vigoare la 1 ianuarie 2019

Nu există standarde, modificări la standarde sau interpretări care să fie în vigoare pentru perioadele anuale începând de la 1 ianuarie 2019 și care să aibă un efect semnificativ asupra situațiilor financiare ale Fondului.

Standarde emise, modificări și interpretări emise după 1 ianuarie 2019 dar care nu sunt încă în vigoare și nu au fost adoptate timpuriu

O serie de noi standarde, modificări la standarde și interpretări intră în vigoare pentru perioadele anuale care încep la 1 ianuarie 2020 și nu au fost adoptate timpuriu în pregătirea acestor situații financiare.

- **Modificări aduse Cadrului Conceptual pentru Raportarea Financiară** (emis în 29 martie 2018 și în vigoare pentru perioadele anuale care încep la 1 ianuarie 2020 sau ulterior). Cadrul conceptual revizuit include un nou capitol privind măsurarea; orientări privind raportarea performanței financiare; definirea și orientarea îmbunătățite, în special definirea unei obligații; și clarificări în domenii importante, cum ar fi rolul administrării, prudenței și incertitudinii de măsurare în raportarea financiară.
- **Definiția unei afaceri - modificări ale IFRS 3** (emise în 22 octombrie 2018 și în vigoare pentru achiziții de la începutul perioadei anuale de raportare care încep la sau după 1 ianuarie 2020). Modificările revizuiesc definiția unei afaceri.
- **Definiția materialității - modificări la IAS 1 și IAS 8** (emise în 31 octombrie 2018 și în vigoare pentru perioadele anuale care încep la 1 ianuarie 2020 sau ulterior acestei date). Modificările clarifică definiția materialității și modul în care aceasta ar trebui aplicată prin includerea în definiții a clarificărilor care până acum au apărut în altă parte în IFRS.

Nici unul dintre acestea nu se preconizează că va avea un efect semnificativ asupra situațiilor financiare ale Fondului.

2.6 Active și datorii financiare

Recunoașterea inițială

Active financiare deținute în vederea tranzacționării și evaluate la valoarea justă prin profit sau pierdere sunt înregistrate inițial la valoarea justă. Toate celelalte instrumente financiare sunt înregistrate inițial la valoarea justă ajustată pentru costurile de tranzacționare. Valoarea justă la recunoașterea inițială este cel mai bine reprezentată de prețul tranzacției. Un câștig sau o pierdere la recunoașterea inițială se înregistrează numai în cazul în care există o diferență între valoarea justă și prețul tranzacției, care poate fi evidențiată prin alte tranzacții curente de piață observabile din același instrument sau printr-o tehnică de evaluare a cărei intrări includ numai date din piețele observabile. După recunoașterea inițială, o pierdere de credit așteptată este recunoscută pentru activele financiare măsurate la cost amortizat și pentru investițiile în instrumente de îndatorare măsurate la valoare justă prin alte elemente ale rezultatului global, rezultând o pierdere contabilă imediată.

FONDUL DESCHIS DE INVESTIȚII BT EURO OBLIGAȚIUNI

NOTE LA SITUAȚIILE FINANCIARE

PENTRU EXERCITIUL FINANCIAR ÎNCHEIAT LA 31 DECEMBRIE 2019 (toate sumele sunt exprimate în EUR și RON, dacă nu se specifică altfel)

Toate achizițiile și vânzările de active financiare care necesită livrare în termenul stabilit de reglementare sau de convenția de piață (cumpărări și vânzări „în mod regulat”) sunt înregistrate la data tranzacției, data la care Fondul se angajează să livreze un activ financiar. Toate celelalte achiziții sunt recunoscute atunci când Fondul devine parte la dispozițiile contractuale ale instrumentului.

Valoarea justă este prețul care ar fi primit pentru a vinde un activ sau pentru a transfera un pasiv într-o tranzacție ordonată între participanții la piață la data evaluării. Cea mai bună dovadă a valorii juste este prețul pe o piață activă. O piață activă este una în care tranzacțiile pentru activ sau datorie au loc cu o frecvență și un volum suficient pentru a furniza informații de stabilire a prețurilor în mod continuu. Valoarea justă a instrumentelor financiare tranzacționate pe o piață activă este evaluată ca produs al prețului cotate pentru fiecare activ sau pasiv individual și cantitatea deținută de entitate. Acesta este cazul chiar dacă volumul zilnic de tranzacționare al unei piețe nu este suficient pentru a absorbi cantitatea deținută și plasarea comenzilor pentru a vinde poziția într-o singură tranzacție ar putea afecta prețul cotate.

Costurile de tranzacționare sunt costuri incrementale care pot fi atribuite direct achiziției, emiterii sau cesionării unui instrument financiar. Un cost incremental este unul care nu ar fi fost suportat dacă tranzacția nu ar fi avut loc. Costurile de tranzacționare includ comisioanele și comisioanele plătite agenților (inclusiv angajații care acționează ca agenți de vânzări), consilierii, brokerii și distribuitorii, cotizațiile agenților de reglementare și bursele de valori mobiliare și transferul impozitelor și taxelor. Costurile de tranzacționare nu includ primele sau reducerile datorate, costurile de finanțare sau costurile administrative interne sau de deținere.

Clasificarea și măsurarea ulterioară - categorii de măsurare

Conform IFRS 9, activele financiare se clasifică în următoarele categorii:

- Active financiare recunoscute la valoarea justă prin profit și pierdere („FVTPL”);
- Active financiare evaluate la valoarea justă prin alte elemente ale rezultatului global („FVOCI”);
- Active financiare evaluate la cost amortizat („AC”).

Clasificarea și măsurarea ulterioară a activelor financiare de datorie depinde de:

- (i) modelul de afaceri al Fondului pentru gestionarea portofoliului de active aferent și
- (ii) caracteristicile fluxului de numerar ale activului.

- (i) *Active financiare - clasificare și măsurare ulterioară - model de afaceri*

NOTE LA SITUAȚIILE FINANCIARE

PENTRU EXERCITIUL FINANCIAR ÎNCHEIAT LA 31 DECEMBRIE 2019
(toate sumele sunt exprimate în EUR și RON, dacă nu se specifică altfel)

Modelul de afaceri poate fi de tipul:

Colectării fluxurilor de numerar contractuale: conform acestui model se clasifică activele financiare care sunt deținute în vederea colectării fluxurilor de numerar (de exemplu: obligațiuni și titluri de stat precum și depozite bancare). Acestea se evaluează la cost amortizat și intră în calculul periodic de provizionare. Activele clasificate în această categorie pot fie păstrate până la scadență, fie sunt posibile și vânzări cu „frecvență rară”, atunci când profilul de risc al instrumentelor respective a crescut și nu mai corespunde politicii de investiție a Fondului. O creștere a frecvenței vânzărilor într-o anumită perioadă nu este contrară acestui model de afaceri, dacă Fondul poate explica motivele ce au condus la aceste vânzări și poate demonstra că vânzările nu reflectă o modificare a modelului de afaceri actual.

Colectării fluxurilor de numerar contractuale și destinat vânzării: în cadrul acestui model se clasifică activele financiare deținute atât în scop de colectare a fluxurilor de numerar dar care pot să fie și vândute, de exemplu în vederea atingerii unor nevoi de lichiditate sau pentru menținerea unui anumit nivel de randament al dobânzii pe portofoliu. Acestea se evaluează la valoare justă prin alte elemente ale rezultatului global (rezerve) și ele pot fi sub forma titlurilor de stat, obligațiunilor și acțiunilor.

Alte modele de afaceri, incluzând: maximizarea fluxurilor de numerar prin vânzare, tranzacționare, administrarea activelor pe baza valorii juste, instrumente financiare cumpărate în vederea vânzării sau tranzacționării și care se evaluează prin contul de profit și pierdere (titluri de tranzacție, acțiuni tranzacționate, unități de fond etc.). Managementul acestui portofoliu se face pe baza evoluției valorii de piață a activelor respective și include vânzări și cumpărări frecvente în scop de maximizare a profitului, activele fiind desemnate drept FVTPL.

Modelul de afaceri este determinat pentru un grup de active (la nivel de portofoliu) pe baza tuturor dovezilor relevante despre activitățile pe care Fondul se angajează să le efectueze pentru a atinge obiectivul stabilit pentru portofoliul disponibil la data evaluării. Factorii considerați de Fond în determinarea modelului de afaceri includ scopul și compoziția unui portofoliu, experiența trecută cu privire la modul în care au fost colectate fluxurile de trezorerie pentru activele respective, modul în care sunt evaluate și gestionate riscurile, modul de evaluare a performanței activelor și modul în care managerii sunt compensați.

(ii) *Active financiare - clasificarea și măsurarea ulterioară - caracteristicile fluxului de numerar*

În cazul în care modelul de afaceri al Fondului presupune deținerea activelor pentru a colecta fluxuri de trezorerie contractuale Fondul evaluează dacă fluxurile de trezorerie reprezintă numai plăți de capital și dobândă („SPPI”). La realizarea acestei evaluări, Fondul analizează dacă fluxurile de trezorerie contractuale sunt compatibile cu un aranjament pe bază de împrumut, adică dobânda include exclusiv riscul de credit, valoarea în timp a banilor, alte riscuri de creditare de bază și marja de profit.

FONDUL DESCHIS DE INVESTIȚII BT EURO OBLIGAȚIUNI

NOTE LA SITUAȚIILE FINANCIARE

PENTRU EXERCITIUL FINANCIAR ÎNCHEIAT LA 31 DECEMBRIE 2019 (toate sumele sunt exprimate în EUR și RON, dacă nu se specifică altfel)

În cazul în care termenii contractuali introduc expunerea la risc sau volatilitate, ce este incompatibilă cu un acord de împrumut de bază, activul financiar este clasificat și măsurat la FVTPL. Evaluarea SPPI se efectuează la recunoașterea inițială a unui activ și nu este ulterior reevaluată.

Active financiare evaluate la cost amortizat

Pe baza modelului de afaceri și a caracteristicilor fluxului de numerar, Fondul clasifică investițiile în titluri de creanță ca fiind contabilizate la cost amortizat. Titlurile de creanță sunt înregistrate la cost amortizat dacă sunt deținute pentru colectarea fluxurilor de trezorerie contractuale și atunci când fluxurile de numerar respective reprezintă SPPI și dacă nu sunt desemnate în mod voluntar la FVTPL pentru a reduce în mod semnificativ o nepotrivire contabilă.

Costul amortizat este suma la care instrumentul financiar a fost recunoscut la recunoașterea inițială, minus rambursările de capital, plus dobânda acumulată și pentru activele financiare minus orice provizion pentru pierderile de credit așteptate. Dobânda acumulată include amortizarea costurilor tranzacției amânate la recunoașterea inițială și a oricărei prime sau a unei reduceri la scadență, utilizând metoda dobânzii efective. Veniturile din dobânzi încasate și cheltuielile cu dobânzile acumulate, inclusiv cuponul acumulat și discountul sau prima amortizată (inclusiv onorariile amânate la achiziție, dacă există) nu sunt prezentate separat și sunt incluse în valorile contabile ale elementelor aferente din situația poziției financiare.

Reclasificarea activelor financiare

Instrumentele financiare sunt reclasificate numai atunci când se modifică modelul de afaceri pentru gestionarea portofoliului în ansamblu. Reclasificarea are un efect potențial și are loc de la începutul primei perioade de raportare care urmează după modificarea modelului de afaceri. Fondul nu și-a modificat modelul de afaceri în perioada curentă și nu a efectuat nicio reclasificare.

Deprecierea activelor financiare - indemnizația de pierderi din credite pentru ECL

Fondul evaluează, în perspectivă, pierderile de credit așteptate („ECL”) pentru instrumentele de datorie măsurate la cost amortizat și evaluate la valoare justă prin alte elemente ale rezultatului global la fiecare dată de raportare. Măsurarea ECL reflectă: (i) o sumă imparțială și ponderată cu probabilitate ce este determinată prin evaluarea unei game de rezultate posibile, (ii) valoarea în timp a banilor și (iii) toate informațiile rezonabile și suportabile disponibile fără costuri și eforturi nejustificate la sfârșitul fiecărei perioade de raportare, despre evenimentele trecute, condițiile actuale și previziunile privind condițiile viitoare.

FONDUL DESCHIS DE INVESTIȚII BT EURO OBLIGAȚIUNI

NOTE LA SITUAȚIILE FINANCIARE

PENTRU EXERCITIUL FINANCIAR ÎNCHEIAT LA 31 DECEMBRIE 2019 (toate sumele sunt exprimate în EUR și RON, dacă nu se specifică altfel)

Instrumentele de tipul depozitelor măsurate la cost amortizat, sunt prezentate în situația poziției financiare, nete de ECL.

Fondul consideră un model de depreciere în trei stadii, bazat pe modificările calității activului de la recunoașterea inițială. Un instrument financiar care nu este depreciat la recunoașterea inițială este clasificat în stadiul 1. Activele financiare din stadiul 1 au valoarea ECL măsurată la o sumă egală cu partea ECL determinat pe durata de viață care rezultă din evenimentele implicite posibile în următoarele 12 luni sau până la maturitate contractuală, dacă este mai scurtă („ECL de 12 luni”).

În cazul în care Fondul identifică o creștere semnificativă a riscului de credit („SICR”) de la recunoașterea inițială, activul este transferat în stadiul 2, iar valoarea sa ECL este măsurată pe baza duratei de viață a ECL, adică până la scadența contractuală, dacă există („Lifetime ECL”). În cazul în care Fondul stabilește că un activ financiar este depreciat, activul este transferat în stadiul 3, iar valoarea sa ECL este măsurată pe întreaga durată de viață.

Active financiare – derecunoaștere

Fondul derecunoaște activele financiare atunci când (a) activele sunt răscumpărate sau drepturile la fluxurile de trezorerie din active au expirat altfel sau (b) Fondul a transferat drepturile la fluxurile de trezorerie din activele financiare sau a intrat într-un contract de transfer (i) transferând, de asemenea, în mod substanțial toate riscurile și avantajele proprietății asupra activelor sau (ii) nu transferă și nici nu reține în mod substanțial toate riscurile și avantajele activului, dar nu menține controlul. Controlul este reținut în cazul în care contrapartea nu are capacitatea practică de a vinde activul în întregime către o terță parte neafiliată fără a fi nevoie să impună restricții asupra vânzării.

Datoriile financiare sunt recunoscute la valoarea lor justă la momentul recunoașterii inițiale.

2.7 Numerar și echivalente de numerar

Numerarul și echivalentele de numerar reprezintă disponibilitățile în conturi la bănci precum și depozitele plasate la bănci cu scadența inițială mai mică de 3 luni. Numerarul și echivalentele de numerar sunt înregistrate la cost amortizat deoarece: (i) sunt deținute pentru colectarea fluxurilor de trezorerie contractuale și aceste fluxuri de numerar reprezintă SPPI și (ii) nu sunt desemnate la FVTPL.

Depozitele bancare cu scadență mai mare de 3 luni sunt recunoscute la cost amortizat și nu reprezintă numerar și echivalente de numerar.

În scopul întocmirii situației fluxurilor de numerar, numerarul și echivalentele de numerar cuprind conturile la bănci și depozitele la bănci cu scadența inițială mai mică de 3 luni.

FONDUL DESCHIS DE INVESTIȚII BT EURO OBLIGAȚIUNI

NOTE LA SITUAȚIILE FINANCIARE

**PENTRU EXERCITIUL FINANCIAR ÎNCHEIAT LA 31 DECEMBRIE 2019
(toate sumele sunt exprimate în EUR și RON, dacă nu se specifică altfel)**

2.8 Datorii financiare si nefinanciare

Datoriile financiare sunt reprezentate de onorariile Depozitarului si Administratorului precum si datoriile cu privire la auditul financiar. Datoriile nefinanciare sunt reprezentate de datorii de forma taxelor fata de ASF. Fondul recunoaste o datorie financiara cand obligatia aferenta datoriei este stinsa, anulata sau expirata.

2.9 Capital si unitati de fond

Clasificarea unitatilor de fond

Unitatile de fond sunt clasificate drept instrumente de capital cand:

- dau dreptul detinatorului la o cota parte proportionala din activele nete ale fondului in cazul lichidarii acestuia;
- sunt incluse in clasa instrumentelor care este subordonata tuturor celorlalte clase de instrumente;
- nu includ nicio obligatie contractuala de a livra numerar sau alte active financiare cu exceptia dreptului posesorului la o cota proportionala din activele nete ale Fondului;
- toate unitatile de fond din clasa instrumentelor ce sunt subordonate tuturor celorlalte clase de instrumente au caracteristici identice; si
- fluxurile de trezorerie totale estimate atribuibile unitatilor de fond in decursul duratei de viata utile se bazeaza in principal pe profit sau pierdere, pe modificarea activelor nete recunoscute sau pe modificarea valorii juste a activelor nete recunoscute si nerecunoscute ale Fondului pe durata de viata utila a instrumentului.

Pe langa faptul ca unitatile de fond au toate caracteristicile de mai sus, Fondul nu trebuie sa mai aiba un alt instrument financiar sau contract care are:

- fluxuri de trezorerie totale bazate in principal pe profit sau pierdere, modificarea activelor nete recunoscute sau modificarea valorii juste a activelor nete recunoscute sau nerecunoscute ale Fondului; si
- efectul de a restringe cu mult sau de a stabili la o valoare fixa profitul rezidual al detinatorilor de actiuni rascumparabile.

Fondul evalueaza permanent clasificarea unitatilor de fond. Daca unitatile de fond nu mai au toate caracteristicile sau nu mai indeplinesc toate conditiile prezentate pentru a fi clasificate drept capitaluri proprii, Fondul le va reclasifica drept datorii financiare si le va evalua la valoarea justa la data reclasificarii, orice diferenta fata de valoarea contabila anterioara fiind recunoscute in capitaluri proprii.

FONDUL DESCHIS DE INVESTIȚII BT EURO OBLIGAȚIUNI

NOTE LA SITUAȚIILE FINANCIARE

PENTRU EXERCITIUL FINANCIAR ÎNCHEIAT LA 31 DECEMBRIE 2019 (toate sumele sunt exprimate în EUR și RON, dacă nu se specifică altfel)

Daca ulterior unitatile de fond rascumparabile au toate caracteristicile si indeplinesc conditiile pentru a fi clasificate drept capitaluri proprii, Fondul le va reclasifica drept instrumente de capitaluri proprii si le va evalua la valoarea contabila a datoriilor la data reclasificarii. Emiterea, achizitia sau anularea de unitati de fond sunt tratate si inregistrate in contabilitate drept tranzactii de capital. La emiterea unitatilor de fond, pretul incasat este inclus in capitalurile proprii.

Costurile de tranzactionare suportate de Fond pentru emiterea unitatilor de fond (instrumentelor proprii de capitaluri proprii) sunt contabilizate drept deducere din capitalurile proprii in masura in care acestea reprezinta costuri incrementale direct atribuibile tranzactiei de capitaluri proprii care, in caz contrar, ar fi fost evitata.

Instrumentele proprii de capital (unitatile de fond) care sunt rascumparate, sunt deduse din capitalurile proprii si contabilizate la valori egale cu pretul platit, inclusiv orice costuri incrementale atribuibile direct. Politica Fondului este sa nu pastreze unitati de fond in trezorerie, ci, mai degraba, sa le anuleze odata ce au fost rascumparate.

Emisiunea și răscumpărarea unităților de fond

Emisiunea de unitati a Fondului este continua. Emisiunea de unitati de fond ale Fondului este denominata in EUR. La achiziția unităților de fond, prețul de emisiune va fi plătit integral de către investitor.

Investitorii Fondului au libertatea de a se retrage la orice moment doresc și pot răscumpăra orice număr de unități de fond din cele deținute. La rascumpararea unitatilor de fond, investitorii platesc un comision de rascumparare, evaluarea acestuia efectuandu-se conform Prospectului de emisiune al Fondului („Prospect”).

Indiferent de momentul din zi la care este creditat contul colector al Fondului (in cazul operatiunii de cumparare de unitati de fond), respectiv este inregistrata cererea de rascumparare (in cazul operatiunii de rascumparare de unitati de fond) prețul de cumparare, respectiv prețul de rascumparare este același, iar unitățile de fond se emit, respectiv se anulează în aceeași zi. Pentru operațiunile efectuate într-o zi, Fondul lucrează cu un singur preț de emisiune, respectiv preț de răscumpărare.

Din punctul de vedere al Fondului, noțiunea de zi lucrătoare reprezintă orice zi calendaristică cu excepția zilelor de sâmbătă, duminică și a sărbătorilor legale. Astfel, orice operațiune de cumpărare și/sau răscumpărare de unități de fond înregistrată într-o zi nelucrătoare, va fi considerată ca fiind efectuată în ziua lucrătoare următoare.

FONDUL DESCHIS DE INVESTIȚII BT EURO OBLIGAȚIUNI

NOTE LA SITUAȚIILE FINANCIARE

**PENTRU EXERCITIUL FINANCIAR ÎNCHELAT LA 31 DECEMBRIE 2019
(toate sumele sunt exprimate în EUR și RON, dacă nu se specifică altfel)**

2.10 Câștig sau pierdere netă privind activele financiare deținute în vederea tranzacționării și evaluate la valoarea justă prin profit sau pierdere

Acest element include modificari ale valorii juste a activelor financiare deținute în vederea tranzacționării și include venitul din dobânzi.

Castigurile și pierderile nerealizate includ modificările valorii juste a instrumentelor financiare pentru perioada de raportare, din momentul reversării castigurilor și pierderilor nerealizate ale perioadei anterioare pentru instrumentele financiare realizate în timpul perioadei de raportare.

Castigurile și pierderile realizate la cedarea instrumentelor financiare clasificate ca fiind la valoarea justă prin profit sau pierdere se calculează folosind identificarea specifică a costurilor individuale. Acestea reprezintă diferența dintre valoarea contabilă a unui instrument și valoarea de vânzare.

2.11 Venituri din dobânzi

Veniturile din dobânzi aferente instrumentelor financiare sunt recunoscute în rezultatul exercitiului, iar aceste venituri sunt aferente disponibilităților bănești la bănci (conturi curente și depozite).

2.12 Cheltuieli cu onorariile și alte costuri de tranzacționare

Cu excepția cazului în care sunt incluse în calculul dobânzii efective, cheltuielile cu comisioanele se recunosc pe baza contabilității de angajament. Principalele cheltuieli cu onorariile ale Fondului sunt reprezentate de comisionul de administrare, comisionul de custodie și onorariile de audit.

Comisionul de administrare este calculat conform procentului inclus în Prospectul de emisiune a Fondului în timp ce comisionul de custodie este calculat conform comisionului inclus în contractul de custodie.

Onorariile de audit sunt incluse la „Cheltuieli cu onorariile și alte costuri de tranzacționare”.

FONDUL DESCHIS DE INVESTIȚII BT EURO OBLIGAȚIUNI

NOTE LA SITUAȚIILE FINANCIARE

**PENTRU EXERCITIUL FINANCIAR ÎNCHEIAT LA 31 DECEMBRIE 2019
(toate sumele sunt exprimate în EUR și RON, dacă nu se specifică altfel)**

3. NUMERAR SI DEPOZITE BANCARE

	<u>31 dec 19</u> (EUR)	<u>31 dec 18</u> (EUR)	<u>31 dec 19</u> (RON)	<u>31 dec 18</u> (RON)
Conturi curente la banci	3.892.717	6.659.860	18.604.461	31.060.922
Depozite pe termen scurt	<u>2.000.000</u>	<u>2.000.001</u>	<u>9.558.600</u>	<u>9.327.803</u>
<i>Subtotal numerar si echivalente de numerar - fluxuri de trezorerie</i>	<u>5.892.717</u>	<u>8.659.861</u>	<u>28.163.061</u>	<u>40.388.725</u>
Depozite pe termen lung	56.723.989	93.377.014	271.100.960	435.501.058
Pierderi așteptate din risc de credit	<u>(7.330)</u>	<u>(47.082)</u>	<u>(35.029)</u>	<u>(219.586)</u>
Total	<u>62.609.376</u>	<u>101.989.793</u>	<u>299.228.992</u>	<u>475.670.197</u>

Numerarul si echivalentele de numerar folosite in situatia fluxurilor de trezorerie sunt reprezentate de conturile curente la banci si depozite bancare pe termen scurt. La 31 decembrie 2019 și 31 decembrie 2018 sumele prezentate în cadrul poziției financiare privind numerar și echivalente de numerar sunt curente și clasificate in stadiu 1 de depreciere conform IFRS 9.

Depozitele bancare sunt constituite la banci din Romania de prim rang stabilite in urma analizei indicatorilor financiari (privind capitalul, activele, profitabilitatea si lichiditatea), grupului din care face parte, a rating-ului de credit acordat de agentile de rating atat bancii cat si societatii mama, daca este cazul.

Numerarul si echivalentele de numerar contin conturile curente la banci si depozitele pe termen scurt. Prezentarea a fost efectuata astfel in vederea reconcilierii cu numerarul considerat in calculul fluxurilor de trezorerie.

Rating-urile aferente bancilor la care Fondul detine conturi curente si depozite sunt:

	<u>31 dec 19</u> (EUR)	<u>31 dec 18</u> (EUR)	<u>31 dec 19</u> (RON)	<u>31 dec 18</u> (RON)	<u>Rating 2019</u>	<u>Rating 2018</u>
Alpha Bank	4.803.805	18.482.124	22.958.825	86.198.780	BB/Ba2	Ba3
BRD-Groupe Societe Generale	3.371.355	6.361.156	16.112.717	29.667.795	BBB+/Baa2	BBB+/Baa2
Banca Romaneasca	24.812.415	17.770.882	118.585.976	82.881.617	B	CCC+
Banca Transilvania	4.521.287	3.798.649	21.608.586	17.716.518	BB+	BB+
Credit Europe Bank	-	14.240.634	-	66.416.892	BB-	Ba2
Idea Bank	9.765.459	8.685.592	46.672.060	40.508.733	BB+	BB+
Libra Internet Bank	8.244.506	10.192.587	39.402.969	47.537.206	BB+	BB+
Patria Bank	-	4.192.711	-	19.554.385	BB+	BB+
First Bank	1.083.576	18.265.468	5.178.733	85.188.317	BB+	BB+
EximBank	2.500.102	-	11.948.737	-	BBB-	-
ProCredit Bank	1.999.938	-	9.558.302	-	BBB-	-
Vista Bank	1.506.933	-	7.202.087	-	BB	-
Sume in decontare	-	(10)	-	(46)	-	-
Total	<u>62.609.376</u>	<u>101.989.793</u>	<u>299.228.992</u>	<u>475.670.197</u>		

FONDUL DESCHIS DE INVESTIȚII BT EURO OBLIGAȚIUNI

NOTE LA SITUAȚIILE FINANCIARE

PENTRU EXERCITIUL FINANCIAR ÎNCHEIAT LA 31 DECEMBRIE 2019
(toate sumele sunt exprimate în EUR și RON, dacă nu se specifică altfel)

4. ACTIVE FINANCIARE DEȚINUTE ÎN VEDEREA TRANZAȚIONĂRII ȘI EVALUATE LA VALOAREA JUSTĂ PRIN PROFIT SAU PIERDERE

In tabelul de mai jos este analizata valoarea activelor financiare in functie de categorii:

	<u>31 dec 19</u>	<u>31 dec 18</u>	<u>31 dec 19</u>	<u>31 dec 18</u>
	(EUR)	(EUR)	(RON)	(RON)
Active financiare deținute în vederea tranzacționării și evaluate la valoarea justă prin profit sau pierdere, din care:	<u>109.242.471</u>	<u>74.671.132</u>	<u>522.102.540</u>	<u>348.258.692</u>
- Obligatiuni admise la tranzactionare pe o piata reglementata din Romania	13.036.319	10.291.098	62.304.478	47.996.650
- Obligatiuni admise la tranzactionare pe o piata reglementata din alt stat membru	44.083.827	40.376.989	210.689.836	188.314.238
- Obligatiuni admise la tranzactionare emise sau garantate de autoritati ale administratiei publice centrale	37.722.735	12.166.838	180.288.270	56.744.917
- Obligatiuni nou emise	1.974.412	516.458	9.436.308	2.408.710
- Obligatiuni neadmise la tranzactionare (pe o piata reglementata)	12.425.178	11.319.749	59.383.648	52.794.177

5. DATORII FINANCIARE SI ALTE DATORII

	<u>31 dec 19</u>	<u>31 dec 18</u>	<u>31 dec 19</u>	<u>31 dec 18</u>
	(EUR)	(EUR)	(RON)	(RON)
Datorii privind onorariile depozitarului si administratorului	97.435	103.527	465.673	482.841
Alte datorii financiare	<u>143.762</u>	<u>407.872</u>	<u>687.082</u>	<u>1.902.273</u>
Total datorii financiare	<u>241.197</u>	<u>511.399</u>	<u>1.152.755</u>	<u>2.385.114</u>
Alte datorii nefinanciare	<u>13.315</u>	<u>13.803</u>	<u>63.636</u>	<u>64.379</u>
Total alte datorii	<u>13.315</u>	<u>13.803</u>	<u>63.636</u>	<u>64.379</u>
Total datorii	<u>254.512</u>	<u>525.202</u>	<u>1.216.391</u>	<u>2.449.493</u>

FONDUL DESCHIS DE INVESTIȚII BT EURO OBLIGAȚIUNI

NOTE LA SITUAȚIILE FINANCIARE

PENTRU EXERCITIUL FINANCIAR ÎNCHEIAT LA 31 DECEMBRIE 2019 (toate sumele sunt exprimate în EUR și RON, dacă nu se specifică altfel)

Cea mai semnificativa suma din categoria altor datorii financiare o reprezinta decontarile cu investitorii. Acestea sunt sume intrate in contul de subscriere care urmeaza sa fie alocate investitorilor, respectiv contravaloarea rascumpararilor neplatite.

La 31 decembrie 2019, suma care reprezinta decontarile cu investitorii este de 139.997 EUR/669.086 RON (31 decembrie 2018: 405.209 EUR/1.889.854 RON).

6. CAPITAL AUTORIZAT SI SUBSCRIS

Capitalul social al Fondului la 31 decembrie 2019 este de 157.750.712 EUR, divizat in 15.775.071 de unitati de fond cu valoarea nominala 10 EUR. In moneda de prezentare a Fondului, capitalul social al Fondului la 31 decembrie 2019 este de 753.937.978 RON divizat in 15.775.071 de unitati de fond cu valoarea nominala de 47,793 RON (echivalentul a 10 EUR).

Capitalul social al Fondului la 31 decembrie 2018 a fost de 165.799.494 EUR, divizat in 16.579.949 de unitati de fond cu valoarea nominala 10 EUR. In moneda de prezentare a Fondului, capitalul social al Fondului la 31 decembrie 2018 este de 773.272.258 RON divizat in 16.579.949 de unitati de fond cu valoarea nominala de 46,639 RON (echivalentul a 10 EUR).

Capitalul Fondului este reprezentat de aceste unitati de fond rascumparabile. Informatii cantitative cu privire la capitalul Fondului sunt prezentate in situatia modificarilor capitalului propriu si in tabelele de mai jos. Fluxul de trezorerie total preconizat din rascumpararea tuturor unitatilor de fond este egal cu activul net al Fondului determinat conform Prospectului.

Pentru calculul valorii activului net atribuibil detinatorilor de unitati de fond conform Prospectului Fondului, activele si datoriile Fondului sunt evaluate pe baza reglementarilor specifice din Romania emise de ASF.

Subscrierea si rascumpararea de unitati de fond se bazeaza pe valoarea activului net per unitate de fond. Valoarea activului net al Fondului este calculata pe baza reglementarilor specifice din Romania, emise de catre ASF. Astfel, valoarea unitara a activului net se determina ca raport intre activul net calculat conform normelor ASF si numarul de unitati de fond in circulatie la data tranzactiei.

Regulile de evaluare a activului net conform ASF sunt diferite de cerintele IFRS. Conform reglementarilor ASF, metoda costului amortizat este utilizata la evaluarea obligatiunilor si titlurilor de stat pentru care preturi de tip MID nu sunt disponibile. De asemenea, Fondul recunoaste pierderi așteptate din risc de credit aferente depozitelor bancare si conturilor curente conform IFRS. Pentru toate celelalte instrumente financiare nu exista diferente intre metoda de evaluare IFRS si metodele aplicate conform reglementarilor ASF.

FONDUL DESCHIS DE INVESTIȚII BT EURO OBLIGAȚIUNI

NOTE LA SITUAȚIILE FINANCIARE

PENTRU EXERCITIUL FINANCIAR ÎNCHEIAT LA 31 DECEMBRIE 2019 (toate sumele sunt exprimate în EUR și RON, dacă nu se specifică altfel)

Mai jos este prezentată reconcilierea dintre activul net al Fondului conform IFRS și activul net calculat în conformitate cu Prospectul de emisiune al Fondului și legislația în vigoare.

	<u>31 dec 19</u>	<u>31 dec 18</u>	<u>31 dec 19</u>	<u>31 dec 18</u>
	(EUR)	(EUR)	(RON)	(RON)
Total activ net conform IFRS	171.597.335	176.135.723	820.115.141	821.479.396
Total activ net conform Prospect	<u>170.893.862</u>	<u>176.769.009</u>	<u>816.753.032</u>	<u>824.432.983</u>
Diferența activ net	<u>703.473</u>	<u>(633.286)</u>	<u>3.362.109</u>	<u>(2.953.587)</u>
Numar de unitati de fond	15.775.071	16.579.949	15.775.071	16.579.949
Valoarea unitara a activului net IFRS	<u>10,87</u>	<u>10,62</u>	<u>51,99</u>	<u>49,55</u>
Valoarea unitara a activului net Prospect	<u>10,83</u>	<u>10,66</u>	<u>51,77</u>	<u>49,72</u>
Diferența valoare unitara a activului net	<u>0,04</u>	<u>(0,04)</u>	<u>0,21</u>	<u>(0,17)</u>

Conform reglementărilor ASF în vigoare, respectiv a documentelor constitutive ale Fondului, valoarea unitară a activului net corespunzătoare ultimei zile a lunii reprezintă prețul de emisiune/răscumpărare a unităților de fond pentru perioada de emisiune/răscumpărare din luna următoare, precum și valoarea de evaluare a unităților de fond din luna următoare.

Mai jos este prezentată o reconciliere a numărului de unități de fond în circulație la începutul și la sfârșitul fiecărei perioade de raportare.

	<u>2019</u>	<u>2018</u>
Sold unitati de fond la 1 ianuarie	16.579.949	21.749.784
Subscriere unitati de fond	4.219.009	3.920.177
Răscumpărări și anulari de unități de fond	<u>(5.023.887)</u>	<u>(9.090.012)</u>
Sold unitati de fond la 31 decembrie	<u>15.775.071</u>	<u>16.579.949</u>

Managementul capitalului

Ca urmare a capacității de a emite și a răscumpărării unităților de fond, capitalul Fondului poate varia în funcție de cererea existentă privind răscumpărările și subscrierile din Fond. Fondul nu este supus unor cerințe de capital impuse de la nivel extern și nu este supus niciunor restricții legale cu privire la subscrierea și răscumpărarea unităților de fond, altele decât cele incluse în prospectul Fondului.

Obiectivele Fondului privind managementul capitalului sunt următoarele:

- Investirea capitalului în investiții conform descrierii, expunerilor la risc și rentabilității așteptate prevăzute în prospectul său;

FONDUL DESCHIS DE INVESTIȚII BT EURO OBLIGAȚIUNI

NOTE LA SITUAȚIILE FINANCIARE

**PENTRU EXERCITIUL FINANCIAR ÎNCHEIAT LA 31 DECEMBRIE 2019
(toate sumele sunt exprimate în EUR și RON, dacă nu se specifică altfel)**

- Obținerea celor mai bune performante posibile în funcție de anticipările sale asupra comportamentelor diferitelor piețe, dar în interesul investitorilor, va urmări să mențină un nivel de risc acceptabil ținând cont de obiectivele de performanță și de orizontul de administrare, aplicând o politică de diversificare prudentă a activelor între diferite categorii de active;
- Menținerea unui nivel de lichiditate suficient pentru a acoperi cheltuielile Fondului și a răspunde cererilor de rascumpărare în momentul în care acestea sunt emise; și
- Menținerea unei dimensiuni suficiente pentru ca funcționarea Fondului să fie rentabilă;

Pentru politicile și procedurile aplicate de Fond în procesul de management al capitalului sau și rascumpărare a acțiunilor consultați „Managementul riscului financiar”.

7. VENITURI DIN DOBANZI

	<u>2019</u>	<u>2018</u>	<u>2019</u>	<u>2018</u>
	(EUR)	(EUR)	(RON)	(RON)
Dobanzi conturi curente	344	619	1.632	2.881
Dobanzi depozite	<u>699.118</u>	<u>1.045.873</u>	<u>3.317.456</u>	<u>4.866.969</u>
Total venituri din dobanzi	<u>699.462</u>	<u>1.046.492</u>	<u>3.319.088</u>	<u>4.869.850</u>

Venitul din dobânzi aferent Activelor financiare deținute în vederea tranzacționării și evaluate la valoarea justă prin profit sau pierdere este inclus în Câștig/(Pierdere) net(ă) privind activele financiare deținute în vederea tranzacționării și evaluate la valoarea justă prin profit sau pierdere.

8. CÂȘTIG/(PIERDERE) NET(Ă) PRIVIND ACTIVELE FINANCIARE DEȚINUTE ÎN VEDEREA TRANZACȚIONĂRII ȘI EVALUATE LA VALOAREA JUSTĂ PRIN PROFIT SAU PIERDERE

	<u>2019</u>	<u>2018</u>	<u>2019</u>	<u>2018</u>
	(EUR)	(EUR)	(RON)	(RON)
Câștig net realizat	1.808.511	2.020.177	8.581.748	9.400.892
Câștig/(Pierdere) net(ă) nerealizată	<u>2.689.982</u>	<u>(2.762.408)</u>	<u>12.764.501</u>	<u>(12.854.865)</u>
Total	<u>4.498.493</u>	<u>(742.231)</u>	<u>21.346.249</u>	<u>(3.453.973)</u>

În cadrul câștigului net realizat este inclusă și dobânda încasată aferentă obligațiunilor, politica Fondului fiind să recunoască veniturile din dobândă în cadrul câștigului sau pierderii din activele financiare.

FONDUL DESCHIS DE INVESTIȚII BT EURO OBLIGAȚIUNI

NOTE LA SITUAȚIILE FINANCIARE

PENTRU EXERCITIUL FINANCIAR ÎNCHEIAT LA 31 DECEMBRIE 2019
(toate sumele sunt exprimate în EUR și RON, dacă nu se specifică altfel)

9. CHELTUIELILE FONDULUI

Cheltuielile Fondului sunt reprezentate de cheltuieli cu onorariile Depozitarului și Administratorului, cheltuieli cu onorariile de intermediere și alte costuri de tranzacționare (precum comisioane datorate către brokeri, ASF și costul auditului financiar) și alte cheltuieli generale de natură comisioanelor bancare. Costul auditului financiar pentru exercitiul încheiat la 31 decembrie 2019 este de 500 EUR (2.373 RON) plus taxa pe valoarea adăugată aferentă.

	<u>2019</u>	<u>2018</u>	<u>2019</u>	<u>2018</u>
	(EUR)	(EUR)	(RON)	(RON)
Comision de administrare	(989.693)	(1.268.682)	(4.696.291)	(5.903.812)
Comision Depozitar	<u>(175.332)</u>	<u>(213.613)</u>	<u>(831.984)</u>	<u>(994.046)</u>
Total	<u>(1.165.025)</u>	<u>(1.482.295)</u>	<u>(5.528.275)</u>	<u>(6.897.858)</u>

10. MANAGEMENTUL RISCULUI FINANCIAR

10.1 Cadrul general de administrare al riscului

Nu există nici o asigurare că strategiile Fondului vor avea ca rezultat întotdeauna creșterea valorii activelor nete. Fondul este supus riscului; eficiența rezultatelor nu depinde numai de abilitatea investițională a Administratorului. În conformitate cu politica de investiții și cu strategia investițională a acestuia, Fondul are un grad de risc mediu. În anumite circumstanțe, riscul general al Fondului poate fi mai redus decât cel asumat în documentele constitutive. Randamentul potențial al unei investiții este, de regulă, direct proporțional cu gradul de risc asociat acesteia.

Administratorul urmărește reducerea efectelor potențial adverse, asociate acestor factori de risc, asupra performanței financiare a Fondului printr-o administrare eficientă a portofoliului de instrumente financiare în vederea atingerii obiectivelor Fondului. Obiectivul Fondului cu privire la managementul riscului este reprezentat de creșterea valorii și protejarea valorii pentru investitori. Riscul este inerent activităților Fondului, însă este gestionat printr-un proces continuu de identificare, evaluare și monitorizare, care este supus limitelor de risc și altor controale.

Procesul de management al riscului este decisiv pentru profitabilitatea permanentă a Fondului. Fondul este expus riscului de piață (care include riscul valutar, riscul ratei dobânzii și riscul de preț), riscului de credit și riscului de lichiditate aferente instrumentelor financiare pe care le deține.

FONDUL DESCHIS DE INVESTIȚII BT EURO OBLIGAȚIUNI

NOTE LA SITUAȚIILE FINANCIARE

PENTRU EXERCITIUL FINANCIAR ÎNCHEIAT LA 31 DECEMBRIE 2019 (toate sumele sunt exprimate în EUR și RON, dacă nu se specifică altfel)

Fondul este de asemenea expus riscurilor operationale precum riscul de custodie. Riscul de custodie este riscul de pierdere a instrumentelor financiare tinute in custodie la Depozitar ca urmare a insolventei sau neglijentei Depozitarului. Desi exista un cadru legal ce elimina riscul pierderii de valoare a instrumentelor financiare detinute la Depozitar, in eventualitatea insolventei Depozitarului abilitatea Fondului de a transfera activele poate fi temporar blocata.

10.2 Politica de investitii

Obiectivul Fondului este de a plasa resursele financiare in scopul obtinerii unei cresteri pe termen mediu si lung a capitalului denominat in EUR, investit în condiții de lichiditate ridicată. Prin participarea la Fond, investitorii individuali beneficiaza de servicii de administrarea profesionala a investitiilor, minimizarea costurilor si au acces la un portofoliu diversificat si accesibil, participarea la fond fiind posibila chiar si in conditiile investirii unor sume relativ mici.

Pentru obținerea acestor obiective, politica de investiții a Fondului urmareste efectuarea de plasamente în principal, în condițiile menținerii unei lichidități ridicate, în obligațiuni - guvernamentale, municipale, corporative etc. pe diferite maturități, certificate de trezorerie, titluri de stat si altele.

În scopul asigurării unei lichidități corespunzătoare, o parte din activele Fondului va fi investită în instrumente ale pieței monetare.

Alocarea portofoliului pe clase de active este flexibilă. În cazul unor condiții macroeconomice și ale pieței financiare nefavorabile, Administratorul poate decide creșterea ponderii instrumentelor financiare cu venit fix emise de stat și scăderea ponderii instrumentelor financiare cu risc mai ridicat (de exemplu obligațiuni corporative cu rating mai scazut, instrumente financiare derivate).

Investitiile nu sunt limitate la instrumente financiare tranzactionate pe pietele reglementate sau monetare din Romania, urmand a fi luate in considerare inclusiv oportunitatile de investitie oferite de pietele financiare din state membre ale Uniunii Europene sau apartinand Spatiului Economic European, precum si din state terte, cu conditia ca alegerea bursei sau a pietei reglememate din statele terte sa fie aprobata de ASF.

Datorită gamei de investiții avute în vedere, Fondul se adresează în special investitorilor care se expun mai puțin riscurilor pieței de capital și care urmăresc conservarea capitalului (denominat în moneda unică europeană) investit și realizarea unei creșteri moderate prin o expunere față de moneda unică europeană realizată prin investitii in instrumente cu venit fix și în condițiile unei volatilități reduse a valorii unității de fond.

10.3 Tehnici/instrumente folosite în administrarea portofoliului

În cadrul strategiei de administrare activă a portofoliului vor fi folosite o serie de instrumente/tehnici specifice, printre care:

- a) *Analiza condițiilor macroeconomice.* În funcție de rezultatele acestei analize se va face adaptarea structurii portofoliului de instrumente cu venit fix la starea economiei și la evoluțiile ratei de dobândă, adică orientarea spre titluri de stat în condiții de recesiune sau titluri corporative în condiții de avânt economic, sau orientarea spre titluri cu dobândă fixă în cazul unor dobânzi de piață în scădere și spre titluri cu dobândă variabilă în cazul unor dobânzi de piață în urcare;
- b) *Analiza fundamentală* analiza factorilor fundamentali ce determină valoarea unui emitent, cum ar fi profiturile viitoare estimate, politica de dividend, existența unor oportunități de investiții, calitatea managementului, situația generală a economiei și a sectorului respectiv. O formă a analizei fundamentale este analiza de credit, respectiv evaluarea capacității unui debitor de a-și onora obligațiile asumate, în principal cele legate de plata la timp a dobânzilor și rambursarea sumei datorate; și
- c) *Analiza statistică* pe baza istoricului prețurilor și al volumelor tranzacționate se vor calcula indicatori ai tendințelor, dispersiilor, corelațiilor, beta etc.

10.4 Persoane responsabile cu analiza oportunităților de investiție

Analiza oportunităților de investiții are în vedere obiectivele stabilite de către Consiliul de administrație al Administratorului. Implementarea politicii de investiții aprobate de către Consiliul de Administrație și luarea deciziilor investiționale se realizează, sub supravegherea Directorului General Adjunct cu competențe legate de activitatea investițională, de către Direcția Analiza și Management Active.

10.5 Concentrarea excesivă a riscurilor

Concentrarea indica sensibilitatea relativă a performanței Fondului care afectează o anumită industrie și zona geografică. Concentrarile riscurilor apar atunci când mai multe instrumente financiare sau contracte sunt încheiate cu aceeași contrapartidă, sau când mai multe contrapartide sunt implicate în activități de afaceri similare sau activități din cadrul aceleiași regiuni geografice, sau au caracteristici economice similare prin care capacitatea lor de a-și îndeplini obligațiile contractuale ar fi afectată în mod similar de modificări ale condițiilor economice, politice sau de altă natură.

Concentrări ale riscului de lichiditate pot apărea ca rezultat al termenelor de rambursare a datorilor financiare, al surselor facilitatilor de împrumut sau al dependenței de o anumită piață în care să realizeze active lichide. Concentrări ale riscului valutar pot apărea dacă Fondul are o poziție netă deschisă semnificativă într-o singură valută, sau poziții nete deschise generale în mai multe monede, care au tendința să se modifice împreună. Pentru a evita concentrările excesive ale riscurilor, politicile și procedurile Fondului includ îndrumări specifice privind concentrarea pe menținerea unui portofoliu diversificat.

FONDUL DESCHIS DE INVESTIȚII BT EURO OBLIGAȚIUNI

NOTE LA SITUAȚIILE FINANCIARE

PENTRU EXERCITIUL FINANCIAR ÎNCHEIAT LA 31 DECEMBRIE 2019 (toate sumele sunt exprimate în EUR și RON, dacă nu se specifică altfel)

10.6 Riscul de piața și riscul de poziție

Riscul de piață reprezintă riscul actual sau viitor de a înregistra pierderi aferente pozițiilor din situația poziției financiare datorită fluctuațiilor nefavorabile pe piața ale prețurilor (cum ar fi de exemplu, prețurile acțiunilor sau obligațiunilor, ratele de dobândă, cursurile de schimb valutar). Fondul stabilește limitele de risc ce pot fi acceptate, limite ce sunt monitorizate regulat. Totuși, utilizarea acestei abordări nu duce la prevenirea pierderilor în afara limitelor stabilite în situația unei fluctuații mai semnificative a pieței.

Riscul de poziție este asociat portofoliului de instrumente financiare deținut de către Fond cu intenția de a beneficia de evoluția favorabilă a prețului respectivelor active financiare sau de eventualele dividende/cupoane acordate de emitenți.

Riscul de piața (sistematic) caracterizează întreaga piață și nu poate fi redus prin diversificare. Riscul sistematic este generat de modificări ale factorilor macroeconomici, politici, legali sau orice alte evenimente care afectează piața în ansamblul ei.

10.6.1 Riscul de preț

Riscul de preț este riscul de a înregistra pierderi din cauza evoluțiilor prețurilor activelor.

Fondul este expus riscului ca valoarea justă a instrumentelor financiare deținute să fluctueze ca rezultat al schimbărilor în prețurile pieței, fie ca este cauzat de factori specifici activității emitentului sau de factori care afectează toate instrumentele tranzacționate pe piață.

Expunerea ce reprezintă risc de piață se referă în principal la activele financiare deținute în vederea tranzacționării și evaluate la valoarea justă prin profit sau pierdere.

O variație de +/-5% a prețului obligațiunilor deținute de Fond la 31 decembrie 2019 este echivalentă cu o apreciere/depreciere a valorii portofoliului, respectiv un impact în situația profitului sau pierderii de +/- 5.414.493 EUR/25.692.856 RON (31 decembrie 2018: +/- 3.733.557 EUR/17.374.107 RON).

10.6.2 Riscul valutar

Alta formă a riscului de piață este riscul valutar, care se manifestă prin scăderea valorii în echivalent euro a activelor denominate în alte monede, în cazul aprecierii monedei funcționale a Fondului față de monedele respective. În aceste condiții poate avea loc o scădere a valorii unităților de fond dacă Fondul investeste în alte valute decât moneda de denominare a emisiunii de unități de fond - EUR. Acest risc apare atunci când activele sau datoriile sunt denominate în respectiva valută nu sunt acoperite. Fondul nu a fost nevoit să utilizeze și nu utilizează la această dată instrumente financiare derivate pentru a se proteja de fluctuațiile cursului de schimb. Prin determinarea și monitorizarea pozițiilor nete în valută și a volatilității cursului de schimb, Fondul își propune realizarea unui portofoliu optim corelat între valoarea activelor și pasivelor exprimate în valută versus valoarea activelor și pasivelor totale ale Fondului.

FONDUL DESCHIS DE INVESTIȚII BT EURO OBLIGAȚIUNI

NOTE LA SITUAȚIILE FINANCIARE

PENTRU EXERCITIUL FINANCIAR ÎNCHEIAT LA 31 DECEMBRIE 2019 (toate sumele sunt exprimate în EUR și RON, dacă nu se specifică altfel)

Activele și datoriile financiare ale Fondului în RON și valute la 31 decembrie 2019 și 31 decembrie 2018 pot fi analizate după cum urmează:

<i>in moneda functionala a Fondului (EUR)</i>	31 decembrie 2019			31 decembrie 2018		
	RON	EUR	Total	RON	EUR	Total
Numerar si depozite bancare	174	62.609.202	62.609.376	212	101.989.581	101.989.793
Active financiare deținute în vederea tranzacționării și evaluate la valoarea justă prin profit sau pierdere	-	109.242.471	109.242.471	-	74.671.132	74.671.132
Total active financiare	174	171.851.673	171.851.847	212	176.660.713	176.660.925
Datorii financiare	101.200	139.997	241.197	106.190	405.209	511.399
Total datorii financiare	101.200	139.997	241.197	106.190	405.209	511.399
Poziția valutară netă	(101.026)	171.711.676	171.610.650	(105.978)	176.255.504	176.149.526

<i>in moneda de prezentare a Fondului (RON)</i>	31 decembrie 2019			31 decembrie 2018		
	RON	EUR	Total	RON	EUR	Total
Numerar si depozite bancare	830	299.228.162	299.228.992	991	475.669.206	475.670.197
Active financiare deținute în vederea tranzacționării și evaluate la valoarea justă prin profit sau pierdere	-	522.102.540	522.102.540	-	348.258.692	348.258.692
Total active financiare	830	821.330.702	821.331.532	991	823.927.898	823.928.889
Datorii financiare	483.669	669.086	1.152.755	495.261	1.889.853	2.385.114
Total datorii financiare	483.669	669.086	1.152.755	495.261	1.889.853	2.385.114
Poziția valutară netă	(482.839)	820.661.616	820.178.777	(494.270)	822.038.045	821.543.775

Fondul detine active financiare exprimate in monede altele decat EUR. Astfel valoarea activelor Fondului poate fi afectata de fluctuatii ale cursurilor de schimb.

10.6.3 Riscul ratei dobanzii

Riscul ratei dobanzii este o forma a riscului de piata si se refera la posibilitatea cresterii dobanzilor de piata, care va avea ca efect scaderea pretului obligatiunilor.

Riscul ratei dobanzii provine din posibilitatea ca valoarea justa sau fluxurile de trezorerie viitoare generate de instrumentele financiare sa fluctueze in urma modificarii ratei dobanzii de piata. Majoritatea expunerii la riscul ratei dobanzii provine din investitiile in instrumente financiare de datorie purtatoare de dobanda si din numerar si depozite.

FONDUL DESCHIS DE INVESTIȚII BT EURO OBLIGAȚIUNI

NOTE LA SITUAȚIILE FINANCIARE

PENTRU EXERCITIUL FINANCIAR ÎNCHEIAT LA 31 DECEMBRIE 2019 (toate sumele sunt exprimate în EUR și RON, dacă nu se specifică altfel)

Ponderile maxime ale investițiilor în aceste instrumente financiare fac obiectul reglementărilor ASF în vederea reducerii riscului și protejării investitorilor. Limitele de investiții aplicabile Fondului sunt detaliate în Prospectul Fondului.

Fondul nu poate deține mai mult de 20% din activele sale în depozite constituite la aceeași entitate. Fondul nu poate deține mai mult de 10% din activele sale în titluri de participare emise de alte OPCVM/FIA care îndeplinesc condițiile prevăzute în art. 82, punctul d) din Ordonanța de Urgență a Guvernului nr 32.

În tabelul de mai jos este prezentată sensibilitatea activelor și datoriilor Fondului la 31 decembrie 2019 și 2018 față de o modificare paralelă a curbei randamentelor de +/- 50 b.p., toate celelalte variabile rămânând constante, precum și față de o modificare a dobânzilor bonificate la depozite de +/- 50 b.p.

În practică, rezultatul real al tranzacțiilor poate fi diferit de analiza sensibilității prezentată mai jos, iar diferența ar putea fi semnificativă.

	<u>31 decembrie 2019</u>		<u>31 decembrie 2018</u>	
Modificare b.p.	<u>+50 b.p.</u>	<u>(50 b.p.)</u>	<u>+50 b.p.</u>	<u>(50 b.p.)</u>
Crestere/(Reducere) EUR	(1.888.121)	1.956.398	(852.463)	881.398
Crestere/(Reducere) RON	(9.023.899)	9.350.213	(3.975.803)	4.110.753

Activele și datoriile Fondului sunt clasificate în funcție de cea mai apropiată dată a maturității sau data a cuponului pentru obligațiunile cu dobândă variabilă.

FONDUL DESCHIS DE INVESTIȚII BT EURO OBLIGAȚIUNI

NOTE LA SITUAȚIILE FINANCIARE

PENTRU EXERCITIUL FINANCIAR ÎNCHEIAT LA 31 DECEMBRIE 2019
(toate sumele sunt exprimate în EUR și RON, dacă nu se specifică altfel)

Expunerea la riscul ratei dobanzii în moneda funcțională EUR

31 decembrie 2019	0-3 luni	3-6 luni	6-12 luni	1-5 ani	> 5 ani	Fara dobanda	Pierderi de credit așteptate	Total
Numerar și depozite bancare	10.311.486	5.564.380	42.848.123	-	-	3.892.717	(7.330)	62.609.376
Active financiare deținute în vederea tranzacționării și evaluate la valoarea justă prin profit sau pierdere	-	5.230.687	5.790.640	55.988.191	42.232.953	-	-	109.242.471
Total active financiare sensitive la dobanzi	<u>10.311.486</u>	<u>10.795.067</u>	<u>48.638.763</u>	<u>55.988.191</u>	<u>42.232.953</u>	<u>3.892.717</u>	<u>(7.330)</u>	<u>171.851.847</u>
Datorii financiare	-	-	-	-	-	241.197	-	241.197
Total datorii financiare sensitive la dobanzi	-	-	-	-	-	<u>241.197</u>	-	<u>241.197</u>
Impact net	<u>10.311.486</u>	<u>10.795.067</u>	<u>48.638.763</u>	<u>55.988.191</u>	<u>42.232.953</u>	<u>3.651.520</u>	<u>(7.330)</u>	<u>171.610.650</u>
31 decembrie 2018	0-3 luni	3-6 luni	6-12 luni	1-5 ani	> 5 ani	Fara dobanda	Pierderi de credit așteptate	Total
Numerar și depozite bancare	32.258.829	10.255.310	52.862.876	-	-	6.659.860	(47.082)	101.989.793
Active financiare deținute în vederea tranzacționării și evaluate la valoarea justă prin profit sau pierdere	4.801.427	1.929.074	1.913.665	40.105.342	25.921.624	-	-	74.671.132
Total active financiare sensitive la dobanzi	<u>37.060.256</u>	<u>12.184.384</u>	<u>54.776.541</u>	<u>40.105.342</u>	<u>25.921.624</u>	<u>6.659.860</u>	<u>(47.082)</u>	<u>176.660.925</u>
Datorii financiare	-	-	-	-	-	511.399	-	511.399
Total datorii financiare sensitive la dobanzi	-	-	-	-	-	<u>511.399</u>	-	<u>511.399</u>
Impact net	<u>37.060.256</u>	<u>12.184.384</u>	<u>54.776.541</u>	<u>40.105.342</u>	<u>25.921.624</u>	<u>6.148.461</u>	<u>(47.082)</u>	<u>176.149.526</u>

FONDUL DESCHIS DE INVESTIȚII BT EURO OBLIGAȚIUNI

NOTE LA SITUAȚIILE FINANCIARE

PENTRU EXERCITIUL FINANCIAR ÎNCHEIAT LA 31 DECEMBRIE 2019
(toate sumele sunt exprimate în EUR și RON, dacă nu se specifică altfel)

Expunerea la riscul ratei dobanzii în moneda de prezentare RON

	<u>0-3 luni</u>	<u>3-6 luni</u>	<u>6-12 luni</u>	<u>1-5 ani</u>	<u>> 5 ani</u>	<u>Fara dobanda</u>	<u>Pierderi de credit asteptate</u>	<u>Total</u>
31 decembrie 2019								
Numerar si depozite bancare	49.281.687	26.593.842	204.784.031	-	-	18.604.461	(35.029)	299.228.992
Active financiare deținute în vederea tranzacționării și evaluate la valoarea justă prin profit sau pierdere	-	24.999.025	27.675.204	267.584.361	201.843.950	-	-	522.102.540
Total active financiare sensitive la dobanzi	<u>49.281.687</u>	<u>51.592.867</u>	<u>232.459.235</u>	<u>267.584.361</u>	<u>201.843.950</u>	<u>18.604.461</u>	<u>(35.029)</u>	<u>821.331.532</u>
Datorii financiare	-	-	-	-	-	1.152.755	-	1.152.755
Total datorii financiare sensitive la dobanzi	<u>49.281.687</u>	<u>51.592.867</u>	<u>232.459.235</u>	<u>267.584.361</u>	<u>201.843.950</u>	<u>17.451.706</u>	<u>(35.029)</u>	<u>820.178.777</u>
Impact net								
31 decembrie 2018								
Numerar si depozite bancare	150.451.953	47.829.740	246.547.167	-	-	31.060.921	(219.584)	475.670.197
Active financiare deținute în vederea tranzacționării și evaluate la valoarea justă prin profit sau pierdere	22.393.375	8.997.008	8.925.142	187.047.305	120.895.862	-	-	348.258.692
Total active financiare sensitive la dobanzi	<u>172.845.328</u>	<u>56.826.748</u>	<u>255.472.309</u>	<u>187.047.305</u>	<u>120.895.862</u>	<u>31.060.921</u>	<u>(219.586)</u>	<u>823.928.887</u>
Datorii financiare	-	-	-	-	-	2.385.114	-	2.385.114
Total datorii financiare sensitive la dobanzi	<u>172.845.328</u>	<u>56.826.748</u>	<u>255.472.309</u>	<u>187.047.305</u>	<u>120.895.862</u>	<u>28.675.807</u>	<u>(219.586)</u>	<u>821.543.773</u>
Impact net								

FONDUL DESCHIS DE INVESTIȚII BT EURO OBLIGAȚIUNI

NOTE LA SITUAȚIILE FINANCIARE

**PENTRU EXERCITIUL FINANCIAR ÎNCHEIAT LA 31 DECEMBRIE 2019
(toate sumele sunt exprimate în EUR și RON, dacă nu se specifică altfel)**

10.7 Riscul de credit

Riscul de emitent (nesistematic) reprezintă riscul modificării pretului unor anumite instrumente financiare datorită evoluției unor factori specifici acestora. O formă a acestui risc este riscul de credit, reprezentând riscul ca emitentul unor obligațiuni deținute de fond să sufere o deteriorare a capacității de rambursare care poate genera scăderea valorii obligațiilor și implicit a valorii unității de fond.

Principala concentrare la care este expus Fondul din punct de vedere al riscului de credit provine din investițiile Fondului în obligațiuni. Fondul este de asemenea expus la riscul de credit al contrapartidei pentru soldurile de numerar și echivalente de numerar. Expunerea maximă la riscul de credit este dată de valoarea contabilă a activelor recunoscute în situația poziției financiare. Fondul nu este expusă riscului de credit extra-bilanțier.

Riscul de credit asociat cu activitățile de plasament și de investiții este gestionat prin intermediul procedurilor de administrare a riscului de piață. Acest risc este controlat atât prin modul de selectare a partenerilor, prin monitorizarea activităților acestora, cât și prin monitorizarea limitelor de expunere.

Având în vedere că, prin specificul activității sale, Fondul are expuneri pe valori mobiliare pe termen lung față de o serie de entități financiare și nonfinanciare, conducerea a urmărit și urmărește în permanență ca nivelul riscului de credit la care se expune Fondul să se păstreze la un nivel prudent și gestionabil.

Astfel, Fondul utilizează, de la caz la caz, în funcție de caracteristicile debitorului/emitentului, instrumente adecvate de diminuare a riscului de credit și, totodată, urmărește în permanență evoluția financiară a acestuia. Până în prezent, Fondul nu a utilizat instrumente financiare derivate de credit pentru a reduce riscul de credit aferent expunerii față de vreun debitor.

Fondul investeste în instrumente de datorie cu rating de investiție ridicat.

FONDUL DESCHIS DE INVESTIȚII BT EURO OBLIGAȚIUNI

NOTE LA SITUAȚIILE FINANCIARE

PENTRU EXERCITIUL FINANCIAR ÎNCHEIAT LA 31 DECEMBRIE 2019
(toate sumele sunt exprimate în EUR și RON, dacă nu se specifică altfel)

În tabelul de mai jos este analizat portofoliul de instrumente de datorie al Fondului, în funcție de categoria ratingului de credit.

Rating	31 dec 19	31 dec 18	31 dec 19	31 dec 18	2019	2018
	(EUR)	(EUR)	(RON)	(RON)	(%)	(%)
AA/Aa	4.526.531	4.436.131	21.633.647	20.689.674	4	6
A/A	31.456.364	27.747.924	150.339.399	129.413.542	29	37
BBB/Baa	66.679.799	39.239.075	318.682.761	183.007.121	61	53
BB/Ba	4.452.149	1.836.201	21.278.155	8.563.857	4	2
B/B	<u>2.127.628</u>	<u>1.411.801</u>	<u>10.168.578</u>	<u>6.584.498</u>	<u>2</u>	<u>2</u>
Total	<u>109.242.471</u>	<u>74.671.132</u>	<u>522.102.540</u>	<u>348.258.692</u>	<u>100</u>	<u>100</u>

Datoriile financiare sunt în legătură cu entități pentru care nu există rating însă ele sunt curente și nedepreciate.

Conform politicii de investiții a Fondului Administratorul monitorizează riscul de credit cu periodicitate. Rezultatele sunt comunicate Consiliului de Administrație.

Expunerea maximă la riscul de credit la data de 31 decembrie este valoarea contabilă a activelor financiare prezentate mai jos:

	31 dec 19	31 dec 18	31 dec 19	31 dec 18
	(EUR)	(EUR)	(RON)	(RON)
Numerar și depozite	62.609.376	101.989.793	299.228.992	475.670.197
Obligațiuni	<u>109.242.471</u>	<u>74.671.132</u>	<u>522.102.540</u>	<u>348.258.692</u>
Total expunere la riscul de credit	<u>171.851.847</u>	<u>176.660.925</u>	<u>821.331.532</u>	<u>823.928.889</u>

Atât în 2019 cât și în 2018 niciunul dintre activele financiare ale Fondului nu a fost considerat restant sau depreciat.

Riscurile legate de stadiul incipient de dezvoltare a pieței de capital din România – cu un grad de lichiditate redus, instrumentele financiare cotate pe piața locală de capital au volatilitate mai mare decât instrumentele similare listate pe piețele dezvoltate, putând astfel genera variații mai mari de pret ale unității de fond.

FONDUL DESCHIS DE INVESTIȚII BT EURO OBLIGAȚIUNI

NOTE LA SITUAȚIILE FINANCIARE

PENTRU EXERCITIUL FINANCIAR ÎNCHEIAT LA 31 DECEMBRIE 2019 (toate sumele sunt exprimate în EUR și RON, dacă nu se specifică altfel)

Concentrarile riscului expunerii maxime la riscul de credit

În tabelul de mai jos este analizată concentrarea riscului în portofoliul instrumentelor de datorie al Fondului în funcție de distribuția industrială:

Sector	31 dec 19	31 dec 18	31 dec 19	31 dec 18	2019	2018
	(EUR)	(EUR)	(RON)	(RON)	(%)	(%)
Banci și financiar	45.092.533	33.790.195	215.510.744	157.594.090	41	45
Guvernamental	37.722.735	12.166.838	180.288.270	56.744.916	35	16
Real Estate	13.535.369	12.697.556	64.689.591	59.220.131	12	17
Instituii multi- nationale	10.426.657	10.291.098	49.832.122	47.996.651	10	14
Energie	1.550.638	1.311.727	7.410.963	6.117.764	1	2
Auto	507.620	-	2.426.069	-	1	-
Industrial	406.919	1.455.302	1.944.781	6.787.384	-	2
Retail	-	2.958.416	-	13.797.756	-	4
Total	109.242.471	74.671.132	522.102.540	348.258.692	100	100

În tabelul de mai jos este analizată concentrarea riscului în portofoliul instrumentelor de datorie al Fondului în funcție de distribuția geografică (în funcție de domiciliul contrapartidelor):

	31 dec 19	31 dec 18	31 dec 19	31 dec 18	2019	2018
	(EUR)	(EUR)	(RON)	(RON)	(%)	(%)
Romania	45.770.603	12.683.297	218.751.443	59.153.627	41	17
Marea Britanie	18.573.678	22.050.255	88.769.180	102.840.190	17	29
Supra-national	10.426.657	10.291.097	49.832.122	47.996.650	10	14
Singapore	7.226.919	-	34.539.612	-	7	-
Statele Unite ale Americii	5.657.932	5.613.832	27.040.955	26.182.349	5	8
Italia	4.392.236	3.152.570	20.991.812	14.703.271	4	4
Austria	4.011.988	3.964.729	19.174.496	18.491.101	4	5
Olanda	3.486.119	3.209.194	16.661.209	14.967.358	3	4
Polonia	2.644.368	2.640.775	12.638.229	12.316.308	2	4
Franta	2.127.629	1.987.684	10.168.577	9.270.359	2	3
Germania	2.110.828	4.185.105	10.088.279	19.518.912	2	6
Islanda	1.020.717	-	4.878.312	-	1	-
Bulgaria	763.842	-	3.650.628	-	1	-
Cehia	622.038	593.058	2.972.904	2.765.961	1	1
Suedia	406.917	404.583	1.944.782	1.886.935	-	-
Luxemburg	-	1.050.719	-	4.900.450	-	1
Slovenia	-	517.273	-	2.412.509	-	1
Turcia	-	2.326.961	-	10.852.712	-	3
Total	109.242.471	74.671.132	522.102.540	348.258.692	100	100

FONDUL DESCHIS DE INVESTIȚII BT EURO OBLIGAȚIUNI

NOTE LA SITUAȚIILE FINANCIARE

**PENTRU EXERCITIUL FINANCIAR ÎNCHEIAT LA 31 DECEMBRIE 2019
(toate sumele sunt exprimate în EUR și RON, dacă nu se specifică altfel)**

10.8 Riscul de lichiditate

Riscul de lichiditate este definit ca riscul ca Fondul sa intampine dificultati in respectarea obligatiilor asociate cu datoriile financiare care sunt decontate prin livrare de numerar sau a unui alt activ financiar. Expunerea la riscul de lichiditate apare din cauza posibilitatii ca Fondul sa fie nevoit sa-si achite datoriile sau sa-si rascumpere unitatile de fond mai devreme decat era preconizat. Fondul este expus in mod regulat rascumpararilor de unitati de fond. Unitatile de fond ale Fondului sunt rascumparabile la cererea investitorului la valoarea unitara a activului net, calculata in conformitate cu prospectul de emisiune al Fondului (a se vedea Nota 6). Conform reglementarilor ASF rascumpararile de unitati de fond pot fi platite in termen de maxim 10 zile lucratoare de la inregistrarea cererii de rascumparare.

Fondul are o politica de investitii diversifica, investitiile principale ale acestuia fiind in depozite bancare si obligatiuni care, in conditii normale de piata, sunt usor convertibile in numerar. In plus, politica Fondului este de a mentine suficient numerar si echivalente de numerar pentru a satisface cerintele de functionare normale si solicitarilor de rascumparare de unitati de fond asteptate. Politica Fondului este ca Administratorul sa monitorizeze zilnic pozitia de lichiditate a Fondului.

Datorii financiare. Grupele de scadenta se bazeaza pe perioada ramasa intre sfarsitul perioadei de raportare si data scadentei contractuale. In cazul in care contrapartida are posibilitatea alegerii datei la care se plateste suma, datoria este alocata catre termenul cel mai scurt in care Fondul poate avea obligatia de a efectua plata.

Active financiare. Analiza instrumentelor de datorii recunoscute la valoarea justa prin profit sau pierdere pe grupe de scadenta se bazeaza pe data asteptata la care aceste active vor fi realizate. Pentru alte active, analiza pe grupe de scadenta se bazeaza pe perioada ramasa de la sfarsitul perioadei de raportare la data scadentei contractuale sau, daca aceasta este anterioara, la data asteptata la care aceste active vor fi realizate si nu include fluxurile de numerar din dobanzi.

FONDUL DESCHIS DE INVESTIȚII BT EURO OBLIGAȚIUNI

NOTE LA SITUAȚIILE FINANCIARE

PENTRU EXERCITIUL FINANCIAR ÎNCHELAT LA 31 DECEMBRIE 2019
(toate sumele sunt exprimate în EUR și RON, dacă nu se specifică altfel)

	<u>0-3 luni</u> (EUR)	<u>3-6 luni</u> (EUR)	<u>6-12 luni</u> (EUR)	<u>1-5 ani</u> (EUR)	<u>> 5 ani</u> (EUR)	Pierderi de credit	Total (EUR)
31 decembrie 2019							
Numerar si depozite bancare	14.204.203	5.564.380	42.848.123	-	-	(7.330)	62.609.376
Active financiare deținute în vederea tranzacționării și evaluate la valoarea justă prin profit sau pierdere	-	5.230.687	5.790.640	55.988.191	42.232.953	-	109.242.471
Total active financiare neactualizate	<u>14.204.203</u>	<u>10.795.067</u>	<u>48.638.763</u>	<u>55.988.191</u>	<u>42.232.953</u>	<u>(7.330)</u>	<u>171.851.847</u>
Datorii financiare	241.197	-	-	-	-	-	241.197
Total datorii financiare neactualizate	<u>241.197</u>	<u>-</u>	<u>-</u>	<u>-</u>	<u>-</u>	<u>-</u>	<u>241.197</u>
Excedent de lichiditate	<u>13.963.006</u>	<u>10.795.067</u>	<u>48.638.763</u>	<u>55.988.191</u>	<u>42.232.953</u>	<u>(7.330)</u>	<u>171.610.650</u>
31 decembrie 2018							
Numerar si depozite bancare	38.918.689	10.255.310	52.862.876	-	-	(47.082)	101.989.793
Active financiare deținute în vederea tranzacționării și evaluate la valoarea justă prin profit sau pierdere	4.801.426	1.929.074	1.913.665	40.105.342	25.921.625	-	74.671.132
Total active financiare neactualizate	<u>43.720.116</u>	<u>12.184.384</u>	<u>54.776.541</u>	<u>40.105.342</u>	<u>25.921.625</u>	<u>(47.082)</u>	<u>176.660.925</u>
Datorii financiare	511.399	-	-	-	-	-	511.399
Total datorii financiare neactualizate	<u>511.399</u>	<u>-</u>	<u>-</u>	<u>-</u>	<u>-</u>	<u>-</u>	<u>511.399</u>
Excedent de lichiditate	<u>43.208.716</u>	<u>12.184.384</u>	<u>54.776.541</u>	<u>40.105.342</u>	<u>25.921.625</u>	<u>(47.082)</u>	<u>176.149.526</u>

FONDUL DESCHIS DE INVESTIȚII BT EURO OBLIGAȚIUNI

NOTE LA SITUAȚIILE FINANCIARE

PENTRU EXERCITIUL FINANCIAR ÎNCHEIAT LA 31 DECEMBRIE 2019
(toate sumele sunt exprimate în EUR și RON, dacă nu se specifică altfel)

	<u>0-3 luni</u> (RON)	<u>3-6 luni</u> (RON)	<u>6-12 luni</u> (RON)	<u>1-5 ani</u> (RON)	<u>> 5 ani</u> (RON)	Pierderi de credit asteptate (RON)	Total (RON)
31 decembrie 2019							
Numerar si depozite bancare	67.886.148	26.593.842	204.784.031	-	-	(35.029)	299.228.992
Active financiare deținute în vederea tranzacționării și evaluate la valoarea justă prin profit sau pierdere	-	24.999.025	27.675.204	267.584.361	201.843.950	-	522.102.540
Total active financiare neactualizate	<u>67.886.148</u>	<u>51.592.867</u>	<u>232.459.235</u>	<u>267.584.361</u>	<u>201.843.950</u>	<u>(35.029)</u>	<u>821.331.532</u>
Datorii financiare	1.152.755	-	-	-	-	-	1.152.755
Total datorii financiare neactualizate	<u>1.152.755</u>	<u>-</u>	<u>-</u>	<u>-</u>	<u>-</u>	<u>-</u>	<u>1.152.755</u>
Excedent de lichiditate	<u>66.733.393</u>	<u>51.592.867</u>	<u>232.459.235</u>	<u>267.584.361</u>	<u>201.843.950</u>	<u>(35.029)</u>	<u>820.178.777</u>
31 decembrie 2018							
Numerar si depozite bancare	181.512.874	47.829.740	246.547.167	-	-	(219.586)	475.670.195
Active financiare deținute în vederea tranzacționării și evaluate la valoarea justă prin profit sau pierdere	22.393.372	8.997.008	8.925.142	187.047.305	120.895.867	-	348.258.694
Total active financiare neactualizate	<u>203.906.246</u>	<u>56.826.748</u>	<u>255.472.309</u>	<u>187.047.305</u>	<u>120.895.867</u>	<u>(219.586)</u>	<u>823.928.889</u>
Datorii financiare	2.385.114	-	-	-	-	-	2.385.114
Total datorii financiare neactualizate	<u>2.385.114</u>	<u>-</u>	<u>-</u>	<u>-</u>	<u>-</u>	<u>-</u>	<u>2,385,114</u>
Excedent de lichiditate	<u>201.521.132</u>	<u>56.826.748</u>	<u>255.472.309</u>	<u>187.047.305</u>	<u>120.895.867</u>	<u>(219,586)</u>	<u>821,543,775</u>

10.9 Managementul riscului de capital

Capitalul Fondului este reprezentat de acele unitati de fond rascumparabile. Informatii cantitative cu privire la capitalul Fondului sunt prezentate in situatia modificarilor capitalului propriu si in tabelele de la nota 6. Fluxul de trezorerie total preconizat din rascumpararea tuturor unitatilor de fond este egal cu capitalul propriu al Fondului. Valoarea activului net atribuibil investitorilor se schimba zilnic datorita noilor subscrieri si rascumparari de unitati de fond precum si ca urmare a performantelor inregistrate de Fond. Obiectivele Fondului in ceea ce priveste managementul capitalului presupun asigurarea continuitatii activitatii astfel incat randamentele obtinute de investitori sa fie mentinute sau imbunatite. Fondul monitorizeaza cu regularitate volumul rascumpararilor efectuate de catre investitori astfel incat sa dispuna de lichiditati.

10.10 Evaluarea la valoarea justa a instrumentelor financiare

Valoarea justa a activelor si datoriilor financiare care sunt tranzactionate pe piete active se bazeaza pe preturile cotate pe piata sau pe preturile cotate de intermediari de la data inchiderii. O piata activa este o piata pe care au loc tranzactii cu o frecventa suficienta astfel incat informatiile privind preturile sa fie actualizate.

Pentru toate celelalte instrumente financiare, Fondul determina valoarea justa folosind tehnici de evaluare. Tehnicile de evaluare includ valoarea neta prezenta si modelele fluxurilor de numerar actualizate, comparatia cu instrumente similare pentru care exista preturi de piata observabile si alte tehnici de evaluare.

Valoarea justa a instrumentelor financiare care nu sunt tranzactionate pe o piata activa este determinata folosind tehnicile de evaluare descrise in politica contabila. Pentru instrumente financiare rar tranzactionate si pentru care nu exista o transparenta a preturilor, valoarea justa este mai putin obiectiva si este determinata folosind diverse nivele de estimari privind gradul de lichiditate, gradul de concentrare, incertitudinea factorilor de piata, ipoteze de pret si alte riscuri care afecteaza instrumentul financiar respectiv.

Ipotezele si datele folosite in tehnicile de evaluare pot include rate de dobanda fara risc si rata de referinta, ecarturi de credit si alte prime folosite pentru estimarea ratelor de actualizare, randamente ale obligatiunilor si capitalului, cursuri de schimb valutar, indici si volatilitati si corelatii previzionate. Scopul tehnicilor de evaluare este de a determina valoarea justa care sa reflecte pretul instrumentelor financiare la data raportarii, pret care ar fi deterrminat in conditii obiective de catre participantii la piata.

Fondul utilizeaza metoda de evaluare MID pentru instrumentele financiare cu venit fix.

FONDUL DESCHIS DE INVESTIȚII BT EURO OBLIGAȚIUNI

NOTE LA SITUAȚIILE FINANCIARE

PENTRU EXERCITIUL FINANCIAR ÎNCHEIAT LA 31 DECEMBRIE 2019 (toate sumele sunt exprimate în EUR și RON, dacă nu se specifică altfel)

Instrumentele financiare sunt încadrate pe trei nivele:

- Nivelul 1 – Include instrumente cotate pe piețe active pentru active sau datorii identice. Prețurile cotate trebuie să fie disponibile imediat și cu o regularitate suficientă, fiind determinate de o piață/index activ, reprezentând tranzacții actuale, efectuate în condiții normale de piață.
- Nivelul 2 – Include instrumente financiare evaluate printr-o tehnică de evaluare, unde toate intrările importante folosite în modelul de evaluare pot fi observabile pentru un activ sau o datorie, fie direct (ex: prețuri), fie indirect (adică derivate din prețuri);
- Nivelul 3 – Instrumente financiare evaluate printr-o tehnică de evaluare unde intrările importante nu sunt observabile pe piață (intrări neobservabile).

Pe Nivelul 1 se încadrează instrumentele financiare care au piața activă, pe Nivelul 2 se încadrează instrumentele financiare care au BVAL, dar nu au piața activă, inclusiv se încadrează instrumentele financiare la care valoarea justă se determină intern prin convenția bazată pe ratingurile emitentilor, așa cum este prezentată mai jos. Pe Nivelul 3 se încadrează toate instrumentele financiare pentru care nu există date observabile.

Fondul folosește modele de evaluare recunoscute pentru a determina valoarea justă a instrumentelor financiare simple care folosesc doar date observabile de piață și solicită foarte puține estimări și analize din partea conducerii (de exemplu instrumente care sunt evaluate pe baza prețurilor cotate pentru instrumente asemănătoare și pentru care nu sunt necesare ajustări bazate pe date neobservabile sau pe estimări pentru a reflecta diferența dintre cele două instrumente).

Prețurile observabile și parametrii de intrare în model sunt, de obicei, disponibili pe piață pentru aceste tipuri de instrumente. Disponibilitatea acestora reduce necesitatea estimărilor și analizelor din partea conducerii și incertitudinea asociată determinării valorii juste. Gradul de disponibilitate a prețurilor de piață observabile și a datelor de intrare variază în funcție de produse și piețe și este supus schimbărilor care decurg din evenimente specifice și din condițiile generate ale piețelor financiare.

La determinarea valorii juste a obligațiilor fără pret MID/BVAL sau fără pret relevant pe bursele reglementate, au fost propuse și analizate două variante de modele de evaluare, varianta finală aprobată presupunând determinarea unor yield-uri în funcție de clasele de rating, yield-urile pentru instrumente financiare în RON sunt obținute prin adăugarea punctelor de swap EUR/RON la spread-ul yield-urilor în EUR față de clasa de rating suveran AAA din zona EUR, pe maturitățile și rating-urile echivalente respective și obținerea pretului clean. Toate obligațiile evaluate pe model sunt denominate în RON. Pentru obligațiile de tip CLN/ALN, se utilizează direct prețurile furnizate de intermediari, în speta emitentii acestora.

FONDUL DESCHIS DE INVESTIȚII BT EURO OBLIGAȚIUNI

NOTE LA SITUAȚIILE FINANCIARE

PENTRU EXERCITIUL FINANCIAR ÎNCHEIAT LA 31 DECEMBRIE 2019 (toate sumele sunt exprimate în EUR și RON, dacă nu se specifică altfel)

Descrierea detaliată a modelului financiar utilizat

Modelul se bazează pe ipoteze și inputuri obiective, ancorate în practicile din industria financiară. Pentru a determina randamentele (*yield-uri*) juste pe RON care vor sta la baza actualizării cashflow-urilor generate de o obligațiune, și implicit la cuantificarea valorii potențiale de piață a acesteia, se utilizează la baza curbe de dobânzi pe EUR, cu maturități între 1 și 10 ani.

Randamentele pe EUR sunt extrase din indici compoziți de obligațiuni, calculați și diseminați de Bloomberg, și în care sunt incluși diverși emitenți europeni.

S-au folosit cinci astfel de indici (EURO Composite AA Curve, EURO Composite A Curve, EURO Composite BBB Curve, EURO Composite BB Curve, EURO Composite B Curve), defalcați în funcție de clase de rating. Ulterior se determină spread-ul acestor randamente pe euro față de clasa de rating suveran AAA din zona euro (*EUR Government Strips AAA Curve*).

Randamentele finale pe RON se obțin prin adăugarea la spread-urile de risc pe euro calculate anterior, a diferențialelor de dobânzi existente între cele două monede - pe maturitățile și ratingurile echivalente respective.

Acest diferențial de dobânzi poate fi cuantificat și prin ratele de swap EUR-RON (*cross currency swap*), prin care se realizează conversia unor fluxuri de numerar din euro în fluxuri de numerar în RON. În generarea curbei de dobânzi pe RON se consideră cazul cel mai simplist, respectiv cel mai apropiat timp până la scadența al fiecărei obligațiuni, cu rotunjiri.

Preturile afișate sunt cele clean, fără contabilizarea cupoanelor, și calculate în funcție de data decontării, maturitate, cupon, yield, frecvența cupon sau convenție day count.

Preturile pentru obligațiuni (instrumentele cu venit fix) care nu au pret MID/BVAL mai mare sau egal cu nivelul de relevanță acceptat se obțin prin aplicarea, în ordine enumerate a regulilor de mai jos:

- Pentru obligațiunile care au pret MID/BVAL sub nivelul acceptat, se folosește pretul MID;
- Pentru obligațiunile care nu au pret MID dar au pret, nu mai vechi de 30 de zile, furnizat de piața reglementată, se folosește pretul de pe piața reglementată;
- Pentru obligațiunile pentru care niciuna dintre regulile de mai sus nu este respectată dar au pret furnizat de intermediar/emitent, se folosește în evaluarea valorii juste pretul oferit, după caz, de intermediar/emitent; și
- Pentru restul obligațiunilor pentru care niciuna dintre regulile de mai sus nu este respectată se folosește în evaluarea valorii juste pretul obținut prin modelul matematic agreeat.

FONDUL DESCHIS DE INVESTIȚII BT EURO OBLIGAȚIUNI

NOTE LA SITUAȚIILE FINANCIARE

PENTRU EXERCITIUL FINANCIAR ÎNCHEIAT LA 31 DECEMBRIE 2019
(toate sumele sunt exprimate în EUR și RON, dacă nu se specifică altfel)

O analiza a activelor financiare recunoscute la valoare justa conform metodei de evaluare este prezentata in tabelul de mai jos:

31 decembrie 2019	Nivel 1	Nivel 2	Total
	(EUR)	(EUR)	(EUR)
Active financiare deținute în vederea tranzacționării și evaluate la valoarea justă prin profit sau pierdere	<u>70.751.073</u>	<u>38.491.398</u>	<u>109.242.471</u>
Total active financiare	<u>70.751.073</u>	<u>38.491.398</u>	<u>109.242.471</u>
31 decembrie 2019	Nivel 1	Nivel 2	Total
	(RON)	(RON)	(RON)
Active financiare deținute în vederea tranzacționării și evaluate la valoarea justă prin profit sau pierdere	<u>338.140.602</u>	<u>183.961.938</u>	<u>522.102.540</u>
Total active financiare	<u>338.140.602</u>	<u>183.961.938</u>	<u>522.102.540</u>
31 decembrie 2018	Nivel 1	Nivel 2	Total
	(EUR)	(EUR)	(EUR)
Active financiare deținute în vederea tranzacționării și evaluate la valoarea justă prin profit sau pierdere	<u>46.239.765</u>	<u>28.431.367</u>	<u>74.671.132</u>
Total active financiare	<u>46.239.765</u>	<u>28.431.367</u>	<u>74.671.132</u>
31 decembrie 2018	Nivel 1	Nivel 2	Total
	(RON)	(RON)	(RON)
Active financiare deținute în vederea tranzacționării și evaluate la valoarea justă prin profit sau pierdere	<u>215.657.640</u>	<u>132.601.052</u>	<u>348.258.692</u>
Total active financiare	<u>215.657.640</u>	<u>132.601.052</u>	<u>348.258.692</u>

Tabelul următor rezumă valorile juste ale acelor active și datorii financiare care nu sunt prezentate la valoarea justă în situația poziției financiare a Fondului. Fondul estimează pentru creanțe și datorii financiare ca valoarea lor contabilă este egală cu valoarea justă.

FONDUL DESCHIS DE INVESTIȚII BT EURO OBLIGAȚIUNI

NOTE LA SITUAȚIILE FINANCIARE

PENTRU EXERCITIUL FINANCIAR ÎNCHEIAT LA 31 DECEMBRIE 2019
(toate sumele sunt exprimate în EUR și RON, dacă nu se specifică altfel)

<u>31 decembrie 2019</u>	<u>Nivel 2</u>	<u>Nivel 3</u>	<u>Total</u>
	<u>(EUR)</u>	<u>(EUR)</u>	<u>(EUR)</u>
Numerar si depozite bancare	<u>62.609.376</u>	<u>-</u>	<u>62.609.376</u>
Total active financiare	<u>62.609.376</u>	<u>-</u>	<u>62.609.376</u>
Datorii financiare	<u>-</u>	<u>241.197</u>	<u>241.197</u>
Total datorii financiare	<u>-</u>	<u>241.197</u>	<u>241.197</u>
<u>31 decembrie 2018</u>	<u>Nivel 2</u>	<u>Nivel 3</u>	<u>Total</u>
	<u>(EUR)</u>	<u>(EUR)</u>	<u>(EUR)</u>
Numerar si depozite bancare	<u>101.989.793</u>	<u>-</u>	<u>101.989.793</u>
Total active financiare	<u>101.989.793</u>	<u>-</u>	<u>101.989.793</u>
Datorii financiare	<u>-</u>	<u>511.399</u>	<u>511.399</u>
Total datorii financiare	<u>-</u>	<u>511.399</u>	<u>511.399</u>
<u>31 decembrie 2019</u>	<u>Nivel 2</u>	<u>Nivel 3</u>	<u>Total</u>
	<u>(RON)</u>	<u>(RON)</u>	<u>(RON)</u>
Numerar si depozite bancare	<u>299.228.992</u>	<u>-</u>	<u>299.228.992</u>
Total active financiare	<u>299.228.992</u>	<u>-</u>	<u>299.228.992</u>
Datorii financiare	<u>-</u>	<u>1.152.755</u>	<u>1.152.755</u>
Total datorii financiare	<u>-</u>	<u>1.152.755</u>	<u>1.152.755</u>
<u>31 decembrie 2018</u>	<u>Nivel 2</u>	<u>Nivel 3</u>	<u>Total</u>
	<u>(RON)</u>	<u>(RON)</u>	<u>(RON)</u>
Numerar si depozite bancare	<u>475.670.197</u>	<u>-</u>	<u>475.670.197</u>
Total active financiare	<u>475.670.197</u>	<u>-</u>	<u>475.670.197</u>
Datorii financiare	<u>-</u>	<u>2.385.114</u>	<u>2.385.114</u>
Total datorii financiare	<u>-</u>	<u>2.385.114</u>	<u>2.385.114</u>

In situatia in care valorile juste ale instrumentelor de capital si celor de datorie purtatoare de dobanda care sunt listate la data raportarii, se bazeaza pe preturile de piata cotate fara nici o deducere pentru costuri aferente tranzactiei, instrumentele sunt incluse in nivelul 1 al ierarhiei.

FONDUL DESCHIS DE INVESTIȚII BT EURO OBLIGAȚIUNI

NOTE LA SITUAȚIILE FINANCIARE

PENTRU EXERCITIUL FINANCIAR ÎNCHEIAT LA 31 DECEMBRIE 2019
(toate sumele sunt exprimate în EUR și RON, dacă nu se specifică altfel)

11. REMUNERAREA PERSONALULUI ADMINISTRATORULUI

În anul 2016, Administratorul a implementat Politica de remunerare, conforma cu prevederile Legii 74/2015 și a Ghidurilor ESMA, fiind armonizată și la cerințele politicii de Grup. Prevederile Politicii de remunerare a Administratorului (acordarea a minim 50% din remuneratia variabilă în unități de fond ale fondurilor administrate) care deriva exclusiv din cerințele legale specifice (Legea nr. 74/2015, Ghiduri ESMA) - sunt aplicabile începând cu remuneratia variabilă aferentă anului 2017.

Fondul nu plătește comisioane de performanță salariaților BT Asset Management SAI. Cuantumul total al remunerațiilor pentru exercitiul financiar 2019, defalcat în remunerații fixe și remunerații variabile, plătite de Administrator personalului sau și numărul beneficiarilor este prezentată în cele ce urmează:

<i>Remunerație plătită</i>	<u>Suma în RON - 2019</u>	<u>Suma în RON – 2018</u>
Remunerație brută totală	<u>4.616.000</u>	<u>4.006.000</u>
din care, Remunerație fixă (brută)	3.707.000	3.230.000
din care, Remunerație variabilă (brută)	909.000	776.000
Număr beneficiari	38	35

<u>31 decembrie 2019</u>	<u>Personal identificat, din care</u> Suma în RON	<u>Persoane în funcții de conducere</u> Suma în RON
Remunerație brută totală	<u>3.297.000</u>	<u>1.422.000</u>
din care, Remunerație fixă (brută)	2.654.000	1.168.000
din care, Remunerație variabilă (brută)	643.000	254.000
Număr beneficiari	18	6

<u>31 decembrie 2018</u>	<u>Personal identificat, din care</u> Suma în RON	<u>Persoane în funcții de conducere</u> Suma în RON
Remunerație brută totală	<u>2.573.000</u>	<u>1.319.000</u>
din care, Remunerație fixă (brută)	2.045.000	1.053.000
din care, Remunerație variabilă (brută)	528.000	266.000
Număr beneficiari	14	6

FONDUL DESCHIS DE INVESTIȚII BT EURO OBLIGAȚIUNI

NOTE LA SITUAȚIILE FINANCIARE

PENTRU EXERCITIUL FINANCIAR ÎNCHEIAT LA 31 DECEMBRIE 2019
(toate sumele sunt exprimate în EUR și RON, dacă nu se specifică altfel)

12. INFORMATII PRIVIND DEPOZITARUL

Depozitarul Fondului este BRD-Groupe Societe Generale SA („Depozitarul”). Nu sunt transferate responsabilități de depozitare către alți subdepozitari. Depozitarul desfășoară atribuțiile obisnuite legate custodie și depozitare de unități de fond conform reglementărilor în vigoare. În afară de activitatea de depozitare, fiind bancă comercială, Depozitarul efectuează în mod curent întreaga gamă de operațiuni bancare pentru care a obținut autorizația Băncii Naționale a României.

Comisionul încasat de către Depozitar pentru serviciile (depozitare, custodie, procesare transfer valori mobiliare etc.) prestate pentru Fond în baza contractului de depozitare este structurat și calculat conform grilei stabilite prin contractul de depozitare al Fondului și este de maxim 0,1% pe lună aplicat la media lunară a valorii activelor nete ale Fondului.

Comisionul plătit Depozitarului pentru serviciile prestate se efectuează lunar, la începutul lunii următoare celei pentru care se cuvine comisionul. Onorariile Depozitarului pentru exercitiul financiar 2019 s-au ridicat la suma de 175.332 EUR/831.984 RON (2018: 213.613 EUR/994.046 RON); onorariile Depozitarului de plată la 31 decembrie 2019 însumează 12.175 EUR/58.189 RON (31 decembrie 2018: 12.936 EUR/60.334 RON).

13. EVENIMENTE ULTERIOARE

La sfârșitul anului 2019, au apărut în China pentru prima dată știri despre un virus nou, din grupa coronavirusurilor, denumit ulterior COVID-19. Situația la sfârșitul anului 2019 a fost aceea că virusul necunoscut a fost raportat de Organizația Mondială a Sănătății cu un număr limitat de cazuri. În primele luni ale anului 2020 virusul s-a răspândit la nivel global, iar impactul său negativ a devenit vizibil. Deși suntem încă într-o situație în evoluție la momentul aprobării acestor situații financiare, la nivelul economiei globale și implicit asupra Fondului se resimt efectele negative ale acestei pandemii. Conducerea consideră că acest eveniment nu se ajustează în situațiile financiare, conform IAS 10 „Evenimente ulterioare” condițiile apărute fiind ulterior datei raportării.

Până la data aprobării situațiilor financiare valoarea activului net a Fondului a scăzut comparativ cu valoarea înregistrată la 31 decembrie 2019 ca urmare a scăderii valorii activelor financiare deținute în vederea tranzacționării și evaluate la valoarea justă prin profit sau pierdere precum și ca urmare a mișcărilor înregistrate în activul net în ceea ce privește răscumpărările nete efectuate de investitori. Valoarea activului net calculată conform regulilor Prospectului este de 137.052.511,86 EUR la 23 aprilie 2020 (31 decembrie 2019: 170.893.861,51 EUR), valoarea unitară a activului net la aceeași dată fiind de 10,547 EUR (31 decembrie 2019: 10,833 EUR).

Situațiile financiare au fost aprobate de Consiliul de Administrație în data de 28 aprilie 2020 și au fost semnate de:

Președintele Consiliului de Administrație
RUNCAN Luminita Delia



Director Economic
VUȘCAN Adrian Radu

